CERAMIC CATALOGUE
2024 . 2025

METROPOL

METROPOL

A REFLECTION OF YOUR STYLE

INDEX OF CONTENTS

ÍNDICE DE CONTENIDOS . TABLE DES MATIÈRES . VERZEICHNIS

OUR VALUES NUESTROS VALORES — **IV**

SPECIAL PIECES PIEZAS ESPECIALES — **XIII**

FINISHES ACABADOS — **XV**

COLLECTION INDEX ÍNDICE DE COLECCIONES — **XIX**

SIZES INDEX ÍNDICE DE FORMATOS — **XXI**

STILE INDEX ÍNDICE DE ESTILOS — **XXIX**

APPLICATION INDEX ÍNDICE DE USO TÉCNICO — **XXIII**

PRODUCT INDEX ÍNDICE DE PRODUCTOS — **XXV**

COLLECTIONS COLECCIONES — **003**

TECHNICAL INFORMATION INDEX ÍNDICE DE INFORMACIÓN TÉNICA — **180**

METROPOL

A REFLECTION OF YOUR STYLE

WE ARE THE CREATORS OF A UNIQUE,
TIMELESS AND ENDURING STYLE.
YOUR STYLE.

We represent all those magnetic, creative people with a disruptive attitude that gives them the ability to create unique, avant-garde pieces with our raw materials and collections. We reflect those charismatic individuals who are born leaders, able to leave behind the mundane and quotidian and inspire the world with their vision.

We set the trends and inspire the world to embrace new ideas and challenges.

We are a strong, committed company.

We break the rules and put our faith in people who seek to express themselves; people at the cutting edge who inspire unique styles.

WE ARE DYNAMIC AND ICONOCLASTIC.

WE ARE A REFLECTION OF YOUR STYLE.

We belong to Keraben Grupo

We are a solid and professional company, backed by a large group that is a leader in innovation and trends. Being part of them is what allows us to offer the best quality in all our products and expand our creativity to a more international market.

[ES] Somos creadores de un estilo único, atemporal y perpetuo. Tu estilo.
Representamos a todas aquellas personas carismáticas, creativas y que tienen una actitud rebelde que les hace ser capaces de crear piezas vanguardistas y únicas, a través de nuestras materias primas y colecciones. Reflejamos a todas las personas que son líderes natos y carismáticos, capaces de inspirar al mundo con su visión, que se salen de lo común y lo corriente.
Marcamos tendencia e inspiramos al mundo hacia nuevas ideas y metas que alcanzar.
Somos una empresa sólida y comprometida.
Rompemos las reglas y apostamos por las personas que buscan expresarse, que crean vanguardia e inspiran estilos únicos
Somos dinamismo, rebeldía.
Somos un reflejo de tu propio estilo.

Pertenecemos a Keraben Grupo
Somos una empresa sólida y profesional, respaldada por un grupo líder en innovación y tendencias. Ser parte de ellos es lo que nos permite ofrecer la mejor calidad en todos nuestros productos y expandir nuestra creatividad a un mercado más internacional.

[FR] Nous sommes les créateurs d'un style unique, intemporel et perpétuel. Votre style.
Nous représentons toutes ces personnes charismatiques et créatives qui ont une attitude rebelle qui les rend capables de créer des pièces avant-gardistes et uniques, à travers nos matières premières et nos collections. Nous sommes le reflet de toutes ces personnes qui sont des leaders-nés et charismatiques, capables d'inspirer le monde par leur vision, qui sortent de l'ordinaire et du banal.
Nous créons la tendance et inspirons le monde vers de nouvelles idées et de nouveaux objectifs à atteindre.
Nous sommes une entreprise solide et engagée.
Nous brisons les règles et misons sur les personnes qui cherchent à s'exprimer, qui créent une tendance avant-gardiste et inspirent des styles uniques.
Nous sommes synonymes de dynamisme et de rébellion.
Nous sommes un reflet de votre propre style.

Nous appartenons à Keraben Grupo
Nous sommes une entreprise solide et professionnelle, soutenue par un grand groupe leader en innovation et tendances. Faire partie de ce group est qui nous permet d'offrir la meilleure qualité dans tous nos produits et d'étendre notre créativité à un marché plus international.

[DE] Wir sind die Kreativen eines einzigartigen, zeitlosen und ewigen Stils. Ihres Stils.
Wir repräsentieren all jene charismatischen, kreativen Menschen mit einer rebellischen Haltung, die es ihnen ermöglicht, mit unseren Rohstoffen und Kollektionen avantgardistische und einzigartige Stücke zu erschaffen.
Wir stehen stellvertretend für jene Menschen, die als geborene und charismatische Führer in der Lage sind, die Welt mit ihren außergewöhnlichen Visionen zu inspirieren.
Wir setzen Trends und inspirieren die Welt zu neuen Ideen und Zielen.
Wir sind ein solides und engagiertes Unternehmen.
Wir brechen die Regeln und setzen auf Menschen, die etwas zum Ausdruck bringen, Avantgarde schaffen und zu einzigartigen Styles inspirieren wollen.
Wir sind dynamisch, wird sind rebellisch.
Wir sind das Spiegelbild Ihres eigenen Stils.

Wir gehören zu Keraben Grupo
Wir sind ein solides und professionelles Unternehmen, das von einer großen Unternehmensgruppe unterstützt wird, die führend in Sachen Innovation und Trends ist. Die Zugehörigkeit zu dieser Gruppe ermöglicht es uns, bei all unseren Produkten die beste Qualität anzubieten und unsere Kreativität auf einen internationaleren Markt auszuweiten.

KERABEN GRUPO

A reflection of you

[ES] Somos creadores de emociones.
Creamos prestigio. Ese impacto y fascinación que surge cuando ves algo nunca antes visto. El reflejo y la expresión de tu propio yo.

Somos creadores.
De espacios, piezas y sensaciones en donde podrás encontrarte. Queremos que, a través de nosotros, sientas la fascinación de verte reflejado en un espacio. Que te descubras a través de piezas que revelan tu personalidad.

Si te gusta marcar tendencias. Si deseas elevarte hacia la elegancia. Si eres de los que exploran dentro de su creatividad y la expanden. En nosotros encontrarán siempre una parte de ti. Para que así, crees espacios que reflejen tu verdadera esencia.

ESPACIOS QUE TE REFLEJAN A TI.

Keraben Grupo pertenece al grupo industrial Victoria Ceramics Spain (VCS), dedicado a la fabricación y comercialización de pavimentos y revestimientos cerámicos.

[FR] Nous sommes des créateurs d'émotions.
Nous créons du prestige. L'impact et la fascination que l'on ressent lorsque l´on voit quelque chose de jamais vu auparavant. Le reflet et l'expression de votre propre personne.

Nous sommes des créateurs.

Des espaces, des pièces et des sensations où l'on peut se retrouver. Nous voulons que vous ressentiez, à travers nous, la fascination de vous voir reflété dans un espace ; que vous vous découvriez à travers des pièces qui révèlent votre personnalité.

Si vous aimez créer des tendances. Si vous voulez atteindre l'élégance. Si vous êtes de ceux qui explorent leur créativité et la développent. En nous, vous trouverez toujours une partie de vous. Pour que vous puissiez créer des espaces qui transmettent votre véritable essence.

DES ESPACES QUI SONT UN REFLET DE VOUS.

Keraben Grupo appartient au groupe industriel Victoria Ceramics Spain (VCS), qui se consacre à la fabrication et à la commercialisation de carrelage de sol et de mur en céramique.

[DE] Wir erschaffen Emotionen.
Wir erschaffen Prestige. Diese Wirkung und Faszination, die entstehen, wenn man etwas noch nie zuvor Gesehenes sieht. Die Reflexion und der Ausdruck Ihres eigenen Ichs.

Wir sind Schöpfer.

Wir erschaffen Räume, Gegenstände und Empfindungen, in denen Sie sich selbst wiederfinden. Wir möchten, dass Sie die Faszination spüren, wenn sich Ihre Emotionen in der Gestaltung eines Raumes widerspiegeln. Mögen Sie sich selbst durch Stücke entdecken, die Ihre Persönlichkeit offenbaren.

Wenn Sie gerne Trends setzen. Wenn Sie sich in Richtung Eleganz entwickeln möchten. Wenn Sie einer von denen sind, die ihre Kreativität ausloten und erweitern. In uns finden sie immer einen Teil von Ihnen. Damit Sie Räume schaffen, die Ihr wahres Wesen widerspiegeln.

RÄUME, DIE IHRE GEFÜHLE WIDERSPIEGELN.

Keraben Grupo gehört zur Industriegruppe Victoria Ceramics Spain (VCS), die sich auf die Herstellung und Vermarktung von keramischen Boden- und Wandfliesen spezialisiert hat.

We create emotions.

We create prestige. The impact and feeling of fascination that arise when you see something you've never seen before. The expression and reflection of your own self.

We are creators.

Of spaces, pieces and sensations in which you can find yourself. Through us, we want you to feel the fascination of seeing yourself reflected in a space. To discover yourself through pieces that reveal your personality.

If you like to set the trends. If you want to raise the style bar higher. If you are someone who delves deeply into their own creativity and enlarges it. In us, you will always find a part of you. So that you can create the spaces that embody your true essence.

SPACES THAT REFLECT YOU.

Keraben Grupo belongs to the Victoria Ceramics Spain (VCS) industrial group, dedicated to the manufacture and marketing of ceramic floor and wall tiles.

ESG SUSTAINABILITY

As part of our mission to take an active role in the fight against the major challenges of the century (climate action, reducing social inequalities and ethical business management), in 2022 we set up the first ESG Committee to ensure the sustainable development of the business group's activity.

Since 2022, we have been working on a sustainability master plan or ESG plan that incorporates various sustainability action plans ranging from decarbonisation to corporate volunteering.

ENVIRONMENTAL COMMITMENT

The Group's environmental commitment involves prioritising the 2030 Agenda and the integration of the SDGs linked to climate action and the promotion of the circular economy, encouraging more sustainable practices, promoting energy efficiency and decarbonisation, responsible water management and the reduction of waste generated.

SOCIAL COMMITMENT

In the social sphere, the company develops actions with vulnerable groups and invests efforts in work-life balance, the integration of young people and the training, both technical and emotional, of its workforce.

ETHICAL AND GOOD GOVERNANCE COMMITMENT

We have developed, among others, a Code of Conduct, Ethics and Good Governance that is committed to transparency and establishes control measures against corruption, bribery and fraud.

[ES] SOSTENIBILIDAD ESG. En nuestra misión por asumir un papel activo en la lucha por los grandes retos del siglo (la acción por el clima, la reducción de las desigualdades sociales o la gestión ética de la empresa), en 2022 constituimos el primer Comité ESG para garantizar el desarrollo sostenible de la actividad del grupo empresarial.

Llevamos trabajando desde 2022 en un plan director de sostenibilidad o plan ESG que incorpora diversos planes de acción en materia de sostenibilidad que abordan desde la descarbonización hasta el voluntariado corporativo.

COMPROMISO MEDIOAMBIENTAL: el compromiso medioambiental del Grupo pasa por priorizar la Agenda 2030 y la integración de los ODS ligados a la acción climática y al fomento de la economía circular, fomentando prácticas más sostenibles, promoviendo la eficiencia energética y la descarbonización, la gestión responsable del agua y la reducción de residuos generados.

COMPROMISO SOCIAL: en el ámbito social, la compañía desarrolla acciones con colectivos vulnerables y vuelca esfuerzos en la conciliación laboral, la inserción de jóvenes y la formación, tanto técnica como emocional, de su plantilla.

COMPROMISO ÉTICO Y DE BUEN GOBIERNO: hemos desarrollado, entre otros, un Código de Conducta, Ética y Buen Gobierno que apuesta por la transparencia y establece medidas de control contra la corrupción, el soborno y el fraude.

[FR] DURABILITÉ ESG. Dans le cadre de notre mission visant à jouer un rôle actif dans la lutte contre les grands défis du siècle (action climatique, réduction des inégalités sociales et gestion éthique des affaires), nous avons mis en place en 2022 le premier comité ESG afin d'assurer le développement durable des activités du groupe.

Depuis 2022, nous travaillons sur un projet directeur de développement durable ou projet ESG qui intègre différents plans d'action de développement durable allant de la décarbonisation au volontariat d'entreprise.

ENGAGEMENT ENVIRONNEMENTAL: l'engagement environnemental du groupe implique de donner la priorité à l'Agenda 2030 et à l'intégration des ODD liés à l'action climatique et à la promotion de l'économie circulaire, d'encourager des pratiques plus durables, de promouvoir l'efficacité énergétique et la décarbonisation, la gestion responsable de l'eau et la réduction des déchets générés.

ENGAGEMENT SOCIAL: dans le domaine social, l'entreprise développe des actions avec des groupes vulnérables et met en oeuvre des efforts pour favoriser l'équilibre entre vie professionnelle et vie privée, l'intégration des jeunes et la formation, tant technique qu'émotionnelle, de son personnel.

ENGAGEMENT ÉTHIQUE ET DE BONNE GOUVERNANCE: nous avons développé, entre autres, un code de conduite, d'éthique et de bonne gouvernance qui s'engage à la transparence et établit des mesures de contrôle contre la corruption, les pots-de-vin et la fraude.

[DE] NACHHALTIGKEIT ESG. Ilm Rahmen unserer Aufgabe, eine aktive Rolle bei der Bewältigung der großen Herausforderungen des Jahrhunderts (Klimaschutz, Abbau sozialer Ungleichheiten oder ethische Unternehmensführung) zu übernehmen, wurde 2022 ein ESG-Ausschuss eingerichtet, der seit einem Jahr daran arbeitet, die nachhaltige Entwicklung der Geschäftstätigkeit der Unternehmensgruppe durch verschiedene Aktionspläne zu gewährleisten, die von der Dekarbonisierung bis zum Corporate Volunteering reichen.

UMWELTENGAGEMENT: Das Umweltengagement der Gruppe umfasst die Priorisierung der Agenda 2030 und die Integration der SDGs im Zusammenhang mit dem Klimaschutz und der Förderung der Kreislaufwirtschaft, die Förderung nachhaltigerer Praktiken, die Förderung von Energieeffizienz und Dekarbonisierung, einen verantwortungsvollen Umgang mit Wasser und die Reduzierung des Abfallaufkommens.

SOZIALES ENGAGEMENT: Im sozialen Bereich entwickelt das Unternehmen Maßnahmen für benachteiligte Gruppen und investiert in die Vereinbarkeit von Beruf und Familie, die Integration junger Menschen und die fachliche und emotionale Weiterbildung seiner Mitarbeiter.

ETHISCHES ENGAGEMENT UND GUTE UNTERNEHMENSFÜHRUNG: Wir haben einen Verhaltens- und Ethikkodex sowie einen Kodex für gute Unternehmensführung entwickelt, der sich für Transparenz einsetzt und Kontrollmaßnahmen gegen Korruption, Bestechung und Betrug vorsieht..

NEW DIGITAL ERA

At Metropol, always at the forefront of innovation, and with the aim of making our customers' day-to-day life easier, we have developed a digital catalogue through a multimedia, multi-platform and dynamic tool, which allows us to manage, in a visual way and in less time, all the information related to our products and services.

What are its ADVANTAGES?

- The consultation of our product information is immediate and centralised, thus reducing the necessary procedures.
- The availability of all product data at the click of a button.
- The web extension of the product search engine section.
- Strategic targeting, which facilitates filtering and intuitive searching.

What makes it DIFFERENT?

- The intelligent search engine, which breaks down by product type and, in turn, allows you to filter by style, collection or format.
- The complete collection cards, where you can select the type of material, format or colour; at the same time it simplifies the consultation of technical data sheets.
- The easy-to-use augmented reality section with immediate results to see the application of our product in your own space and, if you like it, add it to your list of favourites.

Metropol's new tool is also conceived as a commitment to sustainability, as it helps to reduce the print run of paper catalogues, minimising the impact on the environmental footprint. Did you know that for every catalogue that is not printed, we avoid the consumption of 98 litres of water and the emission of 1.8 kg of CO2?

For all these advantages, and many more, immerse yourself in Metropol's new digital era.

GO GREEN. LOVE LIFE.
WELCOME TO THE DIGITAL ERA.



[ES] En Metropol, siempre a la vanguardia de la innovación, y con el objetivo de facilitar el día a día de nuestros clientes, hemos desarrollado un catálogo digital a través de una herramienta multimedia, multiplataforma y dinámica, que permite gestionar, de una forma visual y en menor tiempo, toda la información relativa a nuestros productos y servicios.

¿Cuáles son sus **VENTAJAS**?

- La consulta de la información de nuestros productos se hace de forma inmediata y centralizada, reduciendo así los trámites necesarios
- La disposición de todos los datos del producto a tan solo un clic
- La extensión web del apartado de buscador de producto
- La focalización estratégica, que facilita la filtración y la búsqueda intuitiva

¿Qué la hace **DIFERENTE**?

- El buscador inteligente, que desglosa por tipología de producto y, a su vez, permite filtrar por estilo, colección o formatos.
- Las fichas de colecciones completas, donde se puede seleccionar el tipo de pasta, formato o color; a la vez que simplifica la consulta de fichas técnicas
- El apartado de realidad aumentada fácil de usar y con resultados inmediatos para ver la aplicación de nuestro producto en tu propio espacio y, si te gusta, añadirlo a tu lista de favoritos.

La nueva herramienta de Metropol se concibe también como una apuesta por la sostenibilidad, pues ayuda a reducir las tiradas de catálogos en papel minimizando el impacto en la huella ambiental. ¿Sabías que por cada catálogo que no se imprime evitamos el consumo de 98 litros de agua y la emisión de 1,8 kg de CO2?

Por todas estas ventajas, y muchas más, sumérgete en la nueva era digital de Metropol.

GO GREEN. LOVE LIFE.
WELCOME TO THE DIGITAL ERA.

[FR] Chez Metropol, toujours à la pointe de l'innovation, et dans le but de faciliter la vie quotidienne de nos clients, nous avons développé un catalogue numérique à travers un outil multimédia, multiplateforme et dynamique, qui nous permet de gérer, de manière visuelle et en moins de temps, toutes les informations relatives à nos produits et services.

Quels sont ses **AVANTAGES** ?

- La consultation de l'information sur nos produits est immédiate et centralisée, ce qui réduit les procédures nécessaires.
- La disponibilité de toutes les données sur les produits en cliquant sur un bouton.
- L'extension web de la section du moteur de recherche de produits.
- Le ciblage stratégique, qui facilite le filtrage et la recherche intuitive.

Qu'est-ce qui le **DIFFÉRENCIE** ?

- Le moteur de recherche intelligent, qui organise les données par type de produit et permet de filtrer par style, collection ou format.
- Les fiches de collections complètes, qui permettent de sélectionner le type de pâte, le format ou la couleur, tout en simplifiant la consultation des fiches techniques.
- La section de réalité augmentée, facile à utiliser, avec des résultats immédiats pour voir l'application de notre produit dans votre propre espace et, si vous l'aimez, l'ajouter à votre liste de favoris.

Le nouvel outil de Metropol est également conçu comme un engagement en faveur de la durabilité, car il permet de réduire le tirage des catalogues papier, minimisant ainsi l'impact sur l'empreinte environnementale. Saviez-vous que pour chaque catalogue non imprimé, nous évitons la consommation de 98 litres d'eau et l'émission de 1,8 kg de CO2?

Pour tous ces avantages, et bien d'autres encore, plongez dans la nouvelle ère numérique de Metropol.

METTEZ-VOUS AU VERT. AIMEZ LA VIE.
BIENVENUE DANS L'ÈRE NUMÉRIQUE.

[DE] Bei Metropol, immer an der Spitze der Innovation und mit dem Ziel, das tägliche Leben unserer Kunden zu erleichtern, haben wir einen digitalen Katalog entwickelt, ein multimediales, plattformübergreifendes und dynamisches Tool, das es uns ermöglicht, alle Informationen über unsere Produkte und Dienstleistungen auf visuelle Weise und in kürzerer Zeit zu verwalten.

Was sind seine **VORTEILE**?

- Die Abfrage unserer Produktinformationen erfolgt sofort und zentralisiert, wodurch die notwendigen Verfahren reduziert werden.
- Die Verfügbarkeit aller Produktdaten mit einem Mausklick.
- Die Erweiterung des Bereichs der Produktsuchmaschine im Internet.
- Strategisches Targeting, das die Filterung und intuitive Suche erleichtert.

Was ist der **UNTERSCHIED**?

- Die intelligente Suchmaschine, die nach Produkttyp aufgeschlüsselt ist und es Ihnen wiederum ermöglicht, nach Stil, Kollektion oder Format zu filtern.
- Die vollständigen Kollektionskarten, auf denen Sie die Art des Scherbens, das Format oder die Farbe auswählen können; gleichzeitig vereinfacht dies die Suche der technischen Datenblätter.
- Der einfach zu bedienende Augmented-Reality-Bereich mit sofortigen Ergebnissen, um die Anwendung unseres Produkts in Ihrem eigenen Raum zu sehen und es bei Gefallen zu Ihrer Favoritenliste hinzuzufügen.

Das neue Tool von Metropol ist auch ein Bekenntnis zur Nachhaltigkeit, da es dazu beiträgt, die Druckauflage von Papierkatalogen zu reduzieren und so die Auswirkungen auf die Umwelt zu minimieren. Wussten Sie, dass wir für jeden nicht gedruckten Katalog den Verbrauch von 98 Liter Wasser und die Emission von 1,8 kg CO2 vermeiden?

Für all diese Vorteile und viele mehr, tauchen Sie ein in das neue digitale Zeitalter von Metropol.

WERDE GRÜN. LIEBEN SIE DAS LEBEN.
WILLKOMMEN IM DIGITALEN ZEITALTER.



SPECIAL PIECES

PIEZAS ESPECIALES . PIÈCES SPÉCIALES . SONDERFLIERSEN

ARROW
29,5 x 28,4

BOOKS
30 x 30

CUBE
26 x 30

KASTELO
28,5X29

MALLA
30 x 30

MIELE
25,5 x 26

MOSAICO
30 x 30

MURETTO
29 x 30

MURO
26 x 58

PATTERN
30 x 30

PUZZLE
30X40

DOUBLE STEP

STEP

ROUNDED EDGE SKIRTING



FINISHES

ACABADOS . FINITION . VERARBEITUNGEN

NATURAL

The finish characteristic of the material that the tiles emulate.
Acabado propio del material en el que se inspira la pieza.
Finition propre au matériau dont la pièce s'inspire.
Die Ausführung des Materials, an dem das Teil inspiriert ist.

SOFT

A very smooth matt lappato finish on surfaces with a relief texture.
Aspecto lappato mate de gran suavidad sobre superficies con relieve.
Aspect lappato mat d'une grande douceur sur des surfaces en relief.
Matter Lappato-Aspekt mit sehr zarter Wirkung auf Flächen mit Relief.

SILK

A very smooth matt lappato finish on surfaces with a relief texture.
Aspecto lappato mate de gran suavidad sobre superficies con relieve.
Aspect lappato mat d'une grande douceur sur des surfaces en relief.
Matter Lappato-Aspekt mit sehr zarter Wirkung auf Flächen mit Relief.

LAPPATO

Semi-polished floor tiles with a micro relief texture and unique shine.
Pavimento semipulido con microrelieve y un peculiar brillo.
Carrelage de sol semi-poli avec un microrelief et un brillant singulier.
Halbpolierte Bodenfliesen mit Mikrorelief und einem speziellen Glanz.

GLOSS/BRILLO

These tiles undergo a special process to give them a glossy shine.
Producto sometido a un proceso con el cual se consigue un efecto brillante.
Produit soumis à un procédé permettant d'obtenir un effet brillant.
Das Produkt wird einem Verfahren unterzogen um ihnen einen glänzenden zu verleihen.

ANTISLIP

Non-slip porcelain tiles, with a roughness imperceptible to the touch.
Porcelánico antideslizante con rugosidad imperceptible al tacto.
Grès cérame antidérapant avec une rugosité imperceptible au toucher.
Rutschhemmendes Feinsteinzeug mit einer Rauheit, die man nicht fühlen kann.

DIGITAL SOFT

The latest generation of highly realistic, resistant and extra smooth semi-polished porcelain tiles.
La última generación de porcelánicos semipulidos altamente realistas, resistentes y extra suaves
La dernière génération de carrelage en grès porcelainé semi-poli très réaliste, résistant et extra doux.
Die letzte Generation hochrealistischer, widerstandsfähiger und besonders glatter, halbpolierter Feinsteinzeugfliesen.

VECCHIO

The latest generation of highly realistic, resistant and extra smooth semi-polished porcelain tiles.
La última generación de porcelánicos semipulidos altamente realistas, resistentes y extra suaves
La dernière génération de carrelage en grès porcelainé semi-poli très réaliste, résistant et extra doux.
Die letzte Generation hochrealistischer, widerstandsfähiger und besonders glatter, halbpolierter.

STARLIGHT

The latest generation of highly realistic, resistant and extra smooth semi-polished porcelain tiles.
La última generación de porcelánicos semipulidos altamente realistas, resistentes y extra suaves
La dernière génération de carrelage en grès porcelainé semi-poli très réaliste, résistant et extra doux.
Die letzte Generation hochrealistischer, widerstandsfähiger und besonders glatter, halbpolierter.

COLLECTION INDEX

ÍNDICE DE COLECCIONES . SOMMAIRE COLLECTIONS . INHALTSANGABE NACH KOLLEKTIONEN

WALL TILES
REVESTIMIENTO

COLLECTION. SERIE	PAGE. PÁGINA
ALIZA	002
ARC	006
ARDUIN	016
BLANCOS	020
CAPITOL	022
CHARISMA	034
CHROME	048
COSMOPOLITAN	058
COVENT	068
EXPERIENCE	070
FUSHION	076
HARLEM	088
ICONIC	098
INSPIRED	102
ISOLA	110
LEIRA	114
MARBLEOUS	128
MAYARI	138
SHAPE	142
SPATULA	144
STONEAGE	150
TRACK	158
TRIVOR	160
WOODFEEL 75X75	166
ZEN	176

FLOOR TILES
PAVIMENTO

COLLECTION. SERIE	PAGE. PÁGINA
ALIZA	003
ARC	004
ARDUIN	008
CHARISMA	024
CHROME	040
COSMOPOLITAN	054
COVENT	062
HARLEM	080
ICONIC	092
INSPIRED	103
ISOLA	104
LOUSSIANA	118
MARBLEOUS	126
MAYARI	134
ROUTE66	140
SPATULA	144
STONEAGE	146
TRACK	154
WOODFEEL	162
ZEN	168

SIZES INDEX

ÍNDICE DE FORMATOS . INDEX DES FORMATS . FORMATVERZEICHNIS

FLOOR TILES
PAVIMENTO

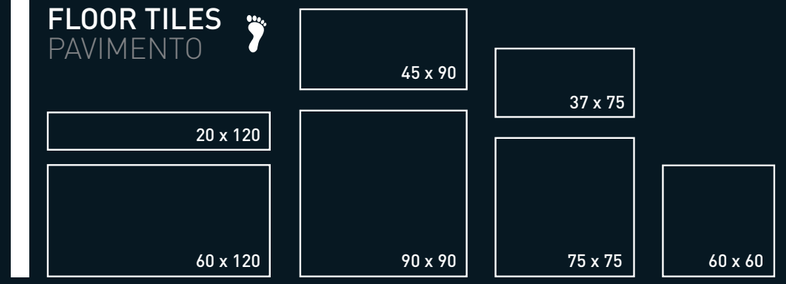

RECTIFIED EDGES
CANTO RECTIFICADO

measure. medida	collection. serie	page. página	collection. serie	page. página	collection. serie	page. página
60 x 120 24"x47"	ARDUIN	010	HARLEM	082	LOUSSIANA	120
	CHARISMA	026	ICONIC	094	MAYARI	136
	CHROME	042	ISOLA	106	WOODFEEL	164
20 x 120 8"x47"	MAYARI	163				
	WOODFEEL	164				
90 x 90 35"x35"	ALIZA	003	HARLEM	082		
	ARDUIN	010	ISOLA	106		
	CHARISMA	026	ZEN	170		
45 x 90 18"x35"	ZEN	170				
75 x 75 30"x30"	CHROME	042	LOUSSIANA	120	TRACK	156
	COVENT	064	MARBLEOUS	127	WOODFEEL	167
	ICONIC	094	SPATULA	145	ZEN	170
	INSPIRED	103	STONEAGE	148		
37 x 75 15"x30"	COVENT	064				
60 x 60 24"x24"	ARC	005	ICONIC	094	ROUTE	141
	ARDUIN	010	ISOLA	106	STONEAGE	148
	COSMOPOLITAN	056	LOUSSIANA	120	TRACK	157
	COVENT	064	MARBLEOUS	127	ZEN	170
	HARLEM	082				

WALL TILES
REVESTIMIENTO

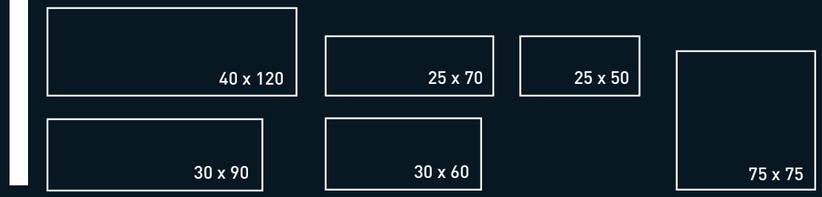

RECTIFIED EDGES
CANTO RECTIFICADO

measure. medida	collection. serie	page. página	collection. serie	page. página
40 x 120 16"x47"	ALIZA	003	HARLEM	090
	CHARISMA	036	MARBLEOUS	129
	CHROME	050	SHAPE	143
30 x 90 12"x35"	ARC	007	INSPIRED	103
	ARDUIN	019	ISOLA	112
	BLANCOS	021	LEIRA	116
	CAPITOL	023	MARBLEOUS	131
	CHROME	053	MAYARI	139
	COSMOPOLITAN	059	SPATULA	145
	COVENT	069	STONEGE	151
	EXPERIENCE	072	TRACK	159
	ICONIC	099		
30 x 60 12"x24"	COVENT	069	MARBLEOUS	133
	EXPERIENCE	075	SPATULA	145
	ICONIC	099		
75 x 75 30"x30"	WOODFEEL	167		

NON RECTIFIED
NO RECTIFICADO

measure. medida	collection. serie	page. página	collection. serie	page. página
25 x 70 10"x28"	ARC	007	SHAPE	143
	BLANCOS	021	STONEAGE	153
	COSMOPOLITAN	061	TRIVOR	161
	FUSHION	078		
25 x 50 10"x20"	BLANCOS	021		
	ICONIC	101		
	MARBLEOUS	133		
	TRACK	159		

STYLE INDEX

ÍNDICE DE ESTILO . SOMMAIRE STYLES . INHALTSANGABE NACH STILRICHTUNGEN



COLOUR

WALL TILES REVESTIMIENTO

BLANCOS	020
CAPITOL	022
FUSHION	076



CONCRETE

WALL TILES REVESTIMIENTO

COSMOPOLITAN	058
HARLEM	088
SHAPE	142
ZEN	176



TEXTURE

WALL TILES REVESTIMIENTO

EXPERIENCE	070
LEIRA	114



METAL

WALL TILES REVESTIMIENTO

ARC	004
CHROME	048
TRACK	158



WOOD

WALL TILES REVESTIMIENTO

MAYARI	138
WOODFEEL	162



MARBLE

WALL TILES REVESTIMIENTO

CHARISMA	034
MARBLEOUS	128



STONE

WALL TILES REVESTIMIENTO

ALIZA	002
ARDUIN	016
COVENT	068
ICONIC	098
ISOLA	110
INSPIRED	102
STONEAGE	150
TRIVOR	160

FLOOR TILES PAVIMENTO

COSMOPOLITAN	054
HARLEM	080
LOUSSIANA	118
ROUTE66	140
ZEN	168

FLOOR TILES PAVIMENTO

ARC	004
CHROME	040
TRACK	154

FLOOR TILES PAVIMENTO

MAYARI	138
WOODFEEL	162

FLOOR TILES PAVIMENTO

CHARISMA	024
MARBLEOUS	126

FLOOR TILES PAVIMENTO

ALIZA	002
ARDUIN	008
COVENT	062
ICONIC	092
INSPIRED	102
ISOLA	104
STONEAGE	146















APPLICATION INDEX

ÍNDICE DE USO TÉCNICO . SOMMAIRE USAGE . INHALTSANGABE NACH VERWENDUNGSMOGLICHKEITEN

ANTISLIP
ANTIDESLIZANTE

ANEXO B
DIN-51130
Slip resistance
Resistencia al deslizamiento

R9

ARC NATURAL	005
CHROME NATURAL	042
COVENT NATURAL	064
INSPIRED NATURAL	103
LOUSSIANA NATURAL	120
MARBLEOUS MATE	127
MAYARI NATURAL	136
ROUTE66 NATURAL	141
STONEAGE NATURAL	148
TRACK NATURAL	156
WOODFEEL NATURAL	164
ZEN NATURAL	170

R10

ARDUIN NATURAL	010
COSMOPOLITAN NATURAL	056
HARLEM NATURAL	082
ICONIC NATURAL	094
ISOLA NATURAL	106
LOUSSIANA ANTISLIP	120
WOODFEEL NATURAL	167

R11

ALIZA ANTISLIP	003
ARDUIN ANTISLIP	010
CHROME ANTISLIP	042
COVENT ANTISLIP	064
HARLEM ANTISLIP	052
ICONIC ANTISLIP	094
ISOLA ANTISLIP	106
MAYARI ANTISLIP	136
STONEAGE ANTISLIP	148
WOODFEEL ANTISLIP	164
ZEN ANTISLIP	170

ANEXO C
ANEXO NACIONAL
Slip resistance
Resistencia al deslizamiento

CLASE 1

ARC NATURAL	005
ARDUIN NATURAL	010
CHROME NATURAL	042
COSMOPOLITAN NATURAL	056
COVENT NATURAL	064
HARLEM NATURAL	082
INSPIRED NATURAL	103
ISOLA NATIURAL	106
LOUSSIANA NATURAL	120
MARBLEOUS MATE	127
MAYARI NATURAL	136
ROUTE66 NATURAL	141
STONEAGE NATURAL	148
TRACK NATURAL	156
WOODFEEL NATURAL	164
ZEN NATURAL	170

CLASE 2

ICONIC NATURAL	094
WOODFEEL CONCEPT	167

CLASE 3

ALIZA ANTISLIP	003
ARDUIN ANTISLIP	010
CHROME ANTISLIP	042
COVENT ANTISLIP	064
HARLEM ANTISLIP	082
ICONIC ANTISLIP	094
ISOLA ANTISLIP	106
LOUSSIANA ANTISLIP	120
MAYARI ANTISLIP	136
STONEAGE ANTISLIP	148
WOODFEEL ANTISLIP	164
ZEN ANTISLIP	170

ANEXO A
DIN-51097
Antislip properties wet-loaded berefoot areas
Propiedades antideslizamiento a pie descalzo

A

ARC NATURAL	005
CHROME NATURAL	042
MARBLEOUS NATURAL	127
MAYARI NATURAL	136
STONEAGE NATURAL	148
WOODFEEL NATURAL	164
ZEN NATURAL	170

A+B

ARDUIN NATURAL	010
COSMOPOLITAN NATURAL	056
HARLEM NATURAL	082
ICONIC NATURAL	094
ISOLA NATURAL	106
WOODFEEL CONCEPT	167

A+B+C

ALIZA ANTISLIP	003
ARDUIN ANTISLIP	011
CHROME ANTISLIP	042
COVENT ANTISLIP	064
HARLEM ANTISLIP	082
ICONIC ANTISLIP	094
ISOLA ANTISLIP	106
LOUSSIANA ANTISLIP	120
MAYARI ANTISLIP	136
STONEAGE ANTISLIP	148
WOODFEEL ANTISLIP	164
ZEWN ANTISLIP	170

UPEC CERTIFICATE
CERTIFICACIÓN UPEC

U4 P3 E3 C2

COSMOPOLITAN 60 x 60	056
ZEN 60 x 60	170

U4 P2 E3 C2 D+

WOODFELL 20 x 120	164

WallPEC CERTIFICATE
CERTIFICACIÓN WallPEC

U4 P3 E3 C2

ICONIC 25 x 50	099
ZEN 25 x 50	179

USE
USO

4

CHARISMA STARLIGHT	026
CHROME STARLIGHT	042
SPATULA	145
WOODFEEL	167

5

ALIZA	003
ARC	005
ARDUIN	011
CHARISMA VECCHIO	026
CHROME	042
COSMOPOLITAN	056
ICONIC	094
INSPIRED	103
ISOLA	106
LOUSSIANA	120
MARBLEOUS	127
MAYARI	137
ROUTE66	141
STONEAGE	148
TRACK	156
WOODFEEL	167

CERAMIC FACADE
FACHADA CERÁMICA

60 x 120 24"X47"

ARDUIN	011
CHARISMA	026
CHROME	042
HARLEM	088
ICONIC	094
ISOLA	104
LOUSSIANA	120
MAYARI	136
WOODFEEL	164

90 x 90 35"X35"

ALIZA	003
ARDUIN	011
CHARISMA	026
HARLEM	088
ISOLA	104

PRODUCT INDEX

ÍNDICE DE PRODUCTOS . INDEX DES PRODUITS . PRODUKTVERZEICHNIS

item artículo		size formato	group grupo	page página
A				
BLANCOS	AFRIKA BLANCO	25X70	R27C	21
ALIZA	ALIZA CREAM	40X120	R120C	3
	ALIZA CREAM ANTISLIP	90X90	P90E	3
	ALIZA CREAM SOFT	90X90	P90F	3
	ALIZA WHITE	40X120	R120C	3
CHARISMA	AMULETTO WHITE DIGITAL SOFT	60X120	P126F	31
	AMULETTO WHITE STARLIGHT	60X120	P126P	31
	AMULETTO WHITE VECCHIO	60X120	P126D	31
ARC	ARC ART BLANCO	30X90	R90H	7
	ARC BEIGE	30X90	R90D	7
	ARC BEIGE LAPPATO	60X60	P64F	5
	ARC BLANCO	30X90	R90D	7
	ARC BLANCO LAPPATO	60X60	P64F	5
	ARC BLANCO NATURAL	60X60	P64D	5
	ARC CONCEPT BLANCO	30X90	R90G	7
	ARC GRIS	30X90	R90D	7
	ARC GRIS NATURAL	60X60	P64D	5
ARDUIN	ARDUIN ART GREY	30X90	R90H	19
	ARDUIN ART SAND	30X90	R90H	19
	ARDUIN ART WHITE	30X90	R90H	19
	ARDUIN BLACK NATURAL	60X120	P126D	13
	ARDUIN BLACK NATURAL	90X90	P90D	13
	ARDUIN BLACK NATURAL	60X60	P64D	13
	ARDUIN BLACK SOFT	60X120	P126F	13
	ARDUIN BLACK SOFT	90X90	P90F	13
	ARDUIN CONCEPT GREY	30X90	R90G	19
	ARDUIN CONCEPT SAND	30X90	R90G	19
	ARDUIN CONCEPT WHITE	30X90	R90G	19
	ARDUIN GREY	30X90	R90D	19
	ARDUIN GREY ANTISLIP	60X120	P126E	11
	ARDUIN GREY ANTISLIP	90X90	P90E	11
	ARDUIN GREY ANTISLIP	60X60	P64E	11
	ARDUIN GREY NATURAL	60X120	P126D	11
	ARDUIN GREY NATURAL	90X90	P90D	11
	ARDUIN GREY NATURAL	60X60	P64D	11
	ARDUIN GREY SOFT	60X120	P126F	11
	ARDUIN GREY SOFT	90X90	P90F	11
	ARDUIN SAND	30X90	R90D	19
	ARDUIN SAND ANTISLIP	60X120	P126E	10
	ARDUIN SAND ANTISLIP	90X90	P90E	10
	ARDUIN SAND ANTISLIP	60X60	P64E	10
	ARDUIN SAND NATURAL	60X120	P126D	10
	ARDUIN SAND NATURAL	90X90	P90D	10
	ARDUIN SAND NATURAL	60X60	P64D	10
	ARDUIN SAND SOFT	60X120	P126F	10
	ARDUIN SAND SOFT	90X90	P90F	10
	ARDUIN WHITE	30X90	R90D	19
	ARDUIN WHITE ANTISLIP	60X120	P126E	12
	ARDUIN WHITE ANTISLIP	90X90	P90E	12
	ARDUIN WHITE ANTISLIP	60X60	P64E	12
	ARDUIN WHITE NATURAL	60X120	P126D	12
	ARDUIN WHITE NATURAL	90X90	P90D	12
	ARDUIN WHITE NATURAL	60X60	P64D	12
	ARDUIN WHITE SOFT	60X120	P126F	12
	ARDUIN WHITE SOFT	90X90	P90F	12
CHROME	ARROW ACERO	29,5X28,4	S415	43
	ARROW BEIGE	29,5X28,4	S415	42
	ARROW BLANCO	29,5X28,4	S415	44
	ARROW GRIS	29,5X28,4	S415	45
B				
ZEN	BOOKS ZEN BEIGE	30X30	S470	173
	BOOKS ZEN GRAPHITE	30X30	S470	172
	BOOKS ZEN GREY	30X30	S470	171
	BOOKS ZEN TAUPE	30X30	S470	175
	BOOKS ZEN WHITE	30X30	S470	170
C				
CHARISMA	CAMOUFLAGE ART CREAM VECCHIO	40X120	R120H	39
	CAMOUFLAGE CONCEPT CREAM VECCHIO	40X120	R120G	39
	CAMOUFLAGE CREAM DIGITAL SOFT	60X120	P126F	27
	CAMOUFLAGE CREAM STARLIGHT	60X120	P126P	27
	CAMOUFLAGE CREAM VECCHIO	60X120	P126D	27
	CAMOUFLAGE CREAM VECCHIO	90X90	P90D	27
	CAMOUFLAGE CREAM VECCHIO	40X120	R120D	39
CAPITOL	CAPITOL BLANCO	30X90	R90D	23
	CAPITOL DECOR AQUA	30X90	S670	23
	CAPITOL DECOR CORAL	30X90	S670	23
CHROME	CHROME ACERO	40X120	R120C	50
	CHROME ART ACERO	30X90	R90H	53
	CHROME ART COBRE	40X120	R120G	51
	CHROME ART COBRE	30X90	R90H	53
	CHROME ART GRIS	30X90	R90H	53
	CHROME BEIGE	60X120	P126D	42
	CHROME BEIGE	75X75	P75D	42
	CHROME BEIGE	60X60	P64D	42
	CHROME BEIGE	40X120	R120C	51
	CHROME BEIGE	30X90	R90C	53
	CHROME BEIGE ANTISLIP	60X120	P126E	42
	CHROME BEIGE ANTISLIP	75X75	P75E	42
	CHROME BEIGE STARLIGHT	60X120	P126P	42
	CHROME BLANCO	60X120	P126D	44
	CHROME BLANCO	75X75	P75D	44
	CHROME BLANCO	60X60	P64D	44
	CHROME BLANCO	40X120	R120C	50
	CHROME BLANCO	30X90	R90C	53
	CHROME BLANCO ANTISLIP	60X120	P126E	44
	CHROME BLANCO ANTISLIP	75X75	P75E	44
	CHROME BLANCO STARLIGHT	60X120	P126P	44
	CHROME COBRE	60X120	P126D	43
	CHROME COBRE	75X75	P75D	43
	CHROME COBRE	40X120	R120C	51
	CHROME COBRE STARLIGHT	60X120	P126P	43
	CHROME CONCEPT ACERO	40X120	R120G	50
	CHROME CONCEPT BEIGE	40X120	R120G	51
	CHROME CONCEPT BEIGE	30X90	R90G	53
	CHROME CONCEPT BLANCO	40X120	R120G	50
	CHROME CONCEPT BLANCO	30X90	R90G	53
	CHROME CONCEPT GRIS	30X90	R90G	53
	CHROME GRIS	60X120	P126D	45
	CHROME GRIS	75X75	P75D	45
	CHROME GRIS	60X60	P64D	45
	CHROME GRIS	30X90	R90C	53
	CHROME GRIS ANTISLIP	60X120	P126E	45
	CHROME GRIS ANTISLIP	75X75	P75E	45
	CHROME GRIS STARLIGHT	60X120	P126P	45
COSMOPOLITAN	COSMOPOLITAN ART BEIGE	25X70	R27H	61
	COSMOPOLITAN ART BLANCO	25X70	R27H	61
	COSMOPOLITAN ART GRIS	25X70	R27H	61
	COSMOPOLITAN BEIGE	60X60	P64D	56
	COSMOPOLITAN BEIGE	30X90	R90D	59
	COSMOPOLITAN BEIGE	25X70	R27D	61
	COSMOPOLITAN BEIGE ANTISLIP	60X60	P64E	56
	COSMOPOLITAN BLANCO	60X60	P64D	56
	COSMOPOLITAN BLANCO	30X90	R90D	59
	COSMOPOLITAN BLANCO	25X70	R27D	61
	COSMOPOLITAN CONCEPT BEIGE	30X90	R90G	59
	COSMOPOLITAN CONCEPT BEIGE	25X70	R27G	61
	COSMOPOLITAN CONCEPT BLANCO	30X90	R90G	59
	COSMOPOLITAN CONCEPT BLANCO	25X70	R27G	61
	COSMOPOLITAN CONCEPT GRIS	25X70	R27G	61
	COSMOPOLITAN DECOR	30X90	S670	59
	COSMOPOLITAN GRIS	60X60	P64D	57
	COSMOPOLITAN GRIS	25X70	R27D	61
COVENT	COVENT BEIGE	75X75	P75D	67
	COVENT BEIGE	60X60	P64D	67
	COVENT BEIGE	30X90	R90C	69
	COVENT BEIGE	30X60	R36C	69
	COVENT BEIGE ANTISLIP	75X75	P75E	67
	COVENT BEIGE ANTISLIP	37X75	P37D	67
	COVENT CONCEPT BEIGE	30X90	R90G	69
	COVENT CONCEPT BEIGE	30X60	R36G	69
	COVENT CONCEPT WHITE	30X90	R90G	69
	COVENT CONCEPT WHITE	30X60	R36G	69
	COVENT GREY	75X75	P75D	65
	COVENT GREY	60X60	P64D	65
	COVENT GREY	37X75	P37D	65
	COVENT GREY ANTISLIP	75X75	P75E	65
	COVENT WHITE	75X75	P75D	64
	COVENT WHITE	60X60	P64D	64
	COVENT WHITE	30X90	R90C	69
	COVENT WHITE	30X60	R36C	69
	COVENT WHITE ANTISLIP	75X75	P75E	64
ALIZA	CUBE ALIZA CREAM SOFT	26X30	S470	3
SPATULA	CUBES SPATULA BEIGE SOFT	26X30	Y500	145
E				
BLANCOS	ECLAT BLANCO	25X50	R25C	21
CHARISMA	ELEGANZA ART WHITE VECCHIO	40X120	R120H	39
	ELEGANZA CONCEPT WHITE VECCHIO	40X120	R120G	39
	ELEGANZA WHITE DIGITAL SOFT	60X120	P126F	26
	ELEGANZA WHITE STARLIGHT	60X120	P126P	26
	ELEGANZA WHITE VECCHIO	60X120	P126D	26
	ELEGANZA WHITE VECCHIO	90X90	P90D	26
	ELEGANZA WHITE VECCHIO	40X120	R120D	39
COVENT	EXPERIENCE BLUR WHITE	40X120	R120G	72
	EXPERIENCE BLUR WHITE	30X60	R36G	75
	EXPERIENCE COSMOS WHITE	40X120	R120C	72
	EXPERIENCE COSMOS WHITE	30X60	R36C	75
	EXPERIENCE FUSION WHITE	40X120	R120G	72
	EXPERIENCE HORIZON WHITE	40X120	R120C	72
	EXPERIENCE HORIZON WHITE	30X60	R36C	75
	EXPERIENCE SPIRE WHITE	40X120	R120G	72
	EXPERIENCE VECTOR WHITE	40X120	R120G	72
	EXPERIENCE VECTOR WHITE	30X60	R36G	75
F				
FUSHION	FUSHION AQUA	25X70	R27D	78
	FUSHION ART AZUL	25X70	R27H	78
	FUSHION ART CORAL	25X70	R27H	79
	FUSHION AZUL	25X70	R27D	78
	FUSHION BEIGE	25X70	R27D	79
	FUSHION BLANCO	25X70	R27D	78
	FUSHION CARAMEL	25X70	R27D	79
	FUSHION CONCEPT AZUL	25X70	R27G	78
	FUSHION CONCEPT BEIGE	25X70	R27G	79
	FUSHION CONCEPT BLANCO	25X70	R27G	78
	FUSHION CONCEPT CORAL	25X70	R27G	79
	FUSHION CORAL	25X70	R27D	79
H				
HARLEM	HARLEM ART CREAM	40X120	R120H	90
	HARLEM ART WHITE	40X120	R120H	90
	HARLEM CONCEPT CREAM	40X120	R120G	90
	HARLEM CONCEPT WHITE	40X120	R120G	90

item artículo		size formato	group grupo	page página
	HARLEM CREAM	60X120	P126D	83
	HARLEM CREAM	90X90	P90D	83
	HARLEM CREAM	60X60	P64D	83
	HARLEM CREAM	40X120	R120D	90
	HARLEM CREAM ANTISLIP	90X90	P90E	83
	HARLEM GRAPHITE	60X120	P126D	83
	HARLEM GRAPHITE	90X90	P90D	83
	HARLEM GRAPHITE	60X60	P64D	83
	HARLEM GREY	60X120	P126D	83
	HARLEM GREY	90X90	P90D	83
	HARLEM GREY	60X60	P64D	83
	HARLEM GREY ANTISLIP	90X90	P90E	83
	HARLEM WHITE	60X120	P126D	82
	HARLEM WHITE	90X90	P90D	82
	HARLEM WHITE	60X60	P64D	82
	HARLEM WHITE	40X120	R120D	90
	HARLEM WHITE ANTISLIP	90X90	P90E	82
I				
ICONIC	ICONIC ART AVORIO	30X90	R90H	99
	ICONIC ART AVORIO	30X60	R36H	99
	ICONIC ART GREY	30X90	R90H	99
	ICONIC ART GREY	30X60	R36H	99
	ICONIC AVORIO	60X120	P126D	94
	ICONIC AVORIO	75X75	P75D	94
	ICONIC AVORIO	60X60	P64D	94
	ICONIC AVORIO	30X90	R90D	99
	ICONIC AVORIO	30X60	R36D	99
	ICONIC AVORIO	25X50	R90D	101
	ICONIC AVORIO ANTISLIP	75X75	P75E	94
	ICONIC CONCEPT AVORIO	30X90	R90G	99
	ICONIC CONCEPT AVORIO	25X50	R90G	101
	ICONIC CONCEPT GREY	30X90	R90G	99
	ICONIC CONCEPT GREY	25X50	R90G	101
	ICONIC GREY	60X120	P126D	97
	ICONIC GREY	75X75	P75D	97
	ICONIC GREY	60X60	P64D	97
	ICONIC GREY	30X90	R90D	99
	ICONIC GREY	30X60	R36D	99
	ICONIC GREY	25X50	R90D	101
	ICONIC GREY ANTISLIP	75X75	P75E	97
	ICONIC ÓXIDO	60X120	P126D	94
	ICONIC ÓXIDO	75X75	P75D	94
	ICONIC ÓXIDO	60X60	P64D	94
BLANCOS	IN LAB WHITE	25X50	R25C	21
CHARISMA	INSPIRAZIONE DIGITAL SOFT	60X120	P126F	31
	INSPIRAZIONE GREY STARLIGHT	60X120	P126P	31
	INSPIRAZIONE GREY VECCHIO	60X120	P126D	31
INSPIRED	INSPIRED ART WHITE	30X90	R90H	103
	INSPIRED CONCEPT WHITE	30X90	R90G	103
	INSPIRED CREAM	30X90	R90C	103
	INSPIRED CREAM	75X75	P75C	103
	INSPIRED GREY	30X90	R90C	103
	INSPIRED WHITE	30X90	R90C	103
ISOLA	ISOLA ART BEIGE	30X90	R90H	112
	ISOLA ART BLANCO	30X90	R90H	112
	ISOLA ART GRIS	30X90	R90H	113
	ISOLA BEIGE	60X120	P126D	107
	ISOLA BEIGE	90X90	P90D	107
	ISOLA BEIGE	60X60	P64D	107
	ISOLA BEIGE	30X90	R90D	112
	ISOLA BEIGE ANTISLIP	90X90	P90E	107
	ISOLA BLANCO	60X120	P126D	106
	ISOLA BLANCO	90X90	P90D	106
	ISOLA BLANCO	60X60	P64D	106
	ISOLA BLANCO	30X90	R90D	112
	ISOLA BLANCO ANTISLIP	90X90	P90E	106
	ISOLA CONCEPT BEIGE	30X90	R90G	112
	ISOLA CONCEPT BLANCO	30X90	R90G	112
	ISOLA CONCEPT GRIS	30X90	R90G	113
	ISOLA GRIS	60X120	P126D	109
	ISOLA GRIS	90X90	P90D	109
	ISOLA GRIS	60X60	P64D	109
	ISOLA GRIS	30X90	R90D	113
	ISOLA GRIS ANTISLIP	90X90	P90E	109
	ISOLA LINES BEIGE	29X90	S800	107
	ISOLA LINES BLANCO	29X90	S800	106
	ISOLA LINES GRIS	29X90	S800	109
K				
ICONIC	KASTELO ICONIC AVORIO	28,5X29	S500	94
	KASTELO ICONIC GREY	28,5X29	S500	97
	KASTELO ICONIC ÓXIDO	28,5X29	S500	94
L				
ISOLA	LEIRA ART BLANCO	30X90	R90H	117
	LEIRA BLANCO	30X90	R90D	117
	LEIRA CONCEPT BLANCO	30X90	R90G	117
	LEIRA NEGRO	30X90	R90D	117
TRIVOR	LISTELO EMIR ALMOND	25X70	SST100	161
	LISTELO EMIR GRIS	25X70	SST100	161
LOUSSIANA	LOUSSIANA BEIGE	60X60	P64D	125
	LOUSSIANA BEIGE ANTISLIP	60X60	P64E	125
	LOUSSIANA BEIGE LAPPATO	60X60	P64F	125
	LOUSSIANA BLANCO	60X120	P126D	120
	LOUSSIANA BLANCO	75X75	P75C	120
	LOUSSIANA BLANCO	60X60	P64D	120
	LOUSSIANA BLANCO LAPPATO	60X120	P126F	120
	LOUSSIANA BLANCO LAPPATO	60X60	P64F	120
	LOUSSIANA GRAFITO	60X120	P126D	122
	LOUSSIANA GRAFITO	60X60	P64D	122
	LOUSSIANA GRAFITO ANTISLIP	60X60	P64E	122
	LOUSSIANA GRAFITO LAPPATO	60X120	P126F	122
	LOUSSIANA GRAFITO LAPPATO	60X60	P64F	122
	LOUSSIANA GRIS	60X120	P126D	121
	LOUSSIANA GRIS	75X75	P75C	121
	LOUSSIANA GRIS	60X60	P64D	121
	LOUSSIANA GRIS ANTISLIP	60X60	P64E	121
	LOUSSIANA GRIS LAPPATO	60X120	P126F	121
	LOUSSIANA GRIS LAPPATO	75X75	P75F	121
	LOUSSIANA GRIS LAPPATO	60X60	P64F	121
	LOUSSIANA NEGRO	60X120	P126D	123
	LOUSSIANA NEGRO	60X60	P64D	123
	LOUSSIANA NEGRO LAPPATO	60X120	P126F	123
	LOUSSIANA NEGRO LAPPATO	60X60	P64F	123
M				
ARC	MALLA ARC BEIGE	30X30	S470	7
	MALLA ARC BLANCO	30X30	S470	7
	MALLA ARC GRIS	30X30	S470	7
BLANCOS	MALLA ECLAT GRAFITO	30X30	S500	21
	MALLA ECLAT VISÓN	30X30	S500	21
MARBLEOUS	MARBLEOUS CONCEPT GLOSS WHITE	30X90	R90H	131
	MARBLEOUS CONCEPT GLOSS WHITE	25X50	R25G	133
	MARBLEOUS CONCEPT MATT WHITE	30X90	R90G	131
	MARBLEOUS CONCEPT SILK WHITE	30X90	R90G	131
	MARBLEOUS GLOSS WHITE	40X120	R120E	129
	MARBLEOUS GLOSS WHITE	30X90	R90E	131
	MARBLEOUS GLOSS WHITE	25X50	R25D	133
	MARBLEOUS GLOSS WHITE	30X60	R36D	133
	MARBLEOUS MATT WHITE	75X75	P75C	127
	MARBLEOUS MATT WHITE	40X120	R120C	129
	MARBLEOUS MATT WHITE	30X90	R90C	131
	MARBLEOUS MATT WHITE	60X60	P64C	127
	MARBLEOUS MATT WHITE	25X50	R25C	133
	MARBLEOUS SILK WHITE	40X120	R120C	129
	MARBLEOUS SILK WHITE	30X90	R90C	131
MAYARI	MAYARI CONCEPT MOVING TITANIUM	30X90	R90G	139
	MAYARI CONCEPT ROOT TITANIUM	30X90	R90G	139
	MAYARI CONCEPT SYMMETRY TITANIUM	30X90	R90G	139
	MAYARI CREMA	60X120	P126D	136
	MAYARI CREMA	20X120	P125D	136
	MAYARI CREMA ANTISLIP	20X120	P125E	136
	MAYARI GRIS	20X120	P125D	137
	MAYARI GRIS ANTISLIP	20X120	P125E	137
	MAYARI MARFIL	30X90	R90D	139
	MAYARI ROBLE	60X120	P126D	136
	MAYARI ROBLE	20X120	P125D	136
	MAYARI ROBLE ANTISLIP	20X120	P125E	136
	MAYARI TITANIUM	60X120	P126D	137
	MAYARI TITANIUM	20X120	P125D	137
	MAYARI TITANIUM ANTISLIP	20X120	P125E	137
COSMOPOLITAN	MIELE COSMOPOLITAN BEIGE	25,5X26	S510	56
	MIELE COSMOPOLITAN BLANCO	25,5X26	S510	56
	MIELE COSMOPOLITAN GRIS	25,5X26	S510	57
COVENT	MOSAICO COVENT BEIGE	33X33	Y300	67
	MOSAICO COVENT WHITE	33X33	Y300	64
LOUSSIANA	MOSAICO LOUSSIANA BLANCO	30X30	Y500	120
	MOSAICO LOUSSIANA GRAFITO	30X30	Y500	122
	MOSAICO LOUSSIANA GRIS	30X30	Y500	121
	MOSAICO LOUSSIANA NEGRO	30X30	Y500	123
ROUTE66	MOSAICO ROUTE66 BEIGE	30X30	Y300	141
	MOSAICO ROUTE66 CEMENTO	30X30	Y300	141
SHAPE	MOSAICO SHAPE BEIGE	30X30	Y300	143
STONEAGE	MOSAICO STONEAGE CREAM	30X30	Y300	148
	MOSAICO STONEAGE GREY	30X30	Y300	148
	MOSAICO STONEAGE WHITE	30X30	Y300	149
TRACK	MOSAICO TRACK	30X30	Y300	157
	MOSAICO TRACK BLANCO	30X30	Y300	156
	MOSAICO TRACK GRIS	30X30	Y300	156
ICONIC	MURETTO ICONIC AVORIO	29X30	S415	94
	MURETTO ICONIC GREY	29X30	S415	97
	MURETTO ICONIC ÓXIDO	29X30	S415	94
ARC	MURO ARC BLANCO	26X58	Y500	5
LOUSSIANA	MURO LOUSSIANA BLANCO	30X64	Y500	120
	MURO LOUSSIANA GRAFITO	30X64	Y500	122
	MURO LOUSSIANA GRIS	30X64	Y500	121
	MURO LOUSSIANA NEGRO	30X64	Y500	123
STONEAGE	MURO STONEAGE CREAM	26X58	Y500	148
P				
ARDUIN	PATTERN ARDUIN BLACK	30X30	S415	13
	PATTERN ARDUIN GREY	30X30	S415	11
	PATTERN ARDUIN SAND	30X30	S415	10
	PATTERN ARDUIN WHITE	30X30	S415	12
COSMOPOLITAN	PATTERN COSMOPOLITAN BEIGE	30X30	S415	56
	PATTERN COSMOPOLITAN BLANCO	30X30	S415	56
	PATTERN COSMOPOLITAN GRIS	30X30	S415	57
ALIZA	PEL ALIZA CREAM ANTISLIP	45X90	S602	3
	PEL ALIZA CREAM SOFT	45X90	S602	3
CHARISMA	PEL AMULETO WHITE NATURAL	30X120	S600	32
	PEL AMULETO WHITE SOFT	30X120	S600	32
ARC	PEL ARC BEIGE LAPPATO	30X60	S520	5
	PEL ARC BLANCO LAPPATO	30X60	S520	5
	PEL ARC BLANCO NATURAL	30X60	S500	5
	PEL ARC GRIS NATURAL	30X60	S500	5
ARDUIN	PEL ARDUIN BLACK	30X60	S500	14
	PEL ARDUIN BLACK	45X90	S602	14
	PEL ARDUIN BLACK	30X120	S600	14
	PEL ARDUIN BLACK ANTISLIP	30X60	S500	14
	PEL ARDUIN BLACK ANTISLIP	45X90	S602	14
	PEL ARDUIN BLACK ANTISLIP	30X120	S600	14
	PEL ARDUIN GREY	30X60	S500	14
	PEL ARDUIN GREY	45X90	S602	14
	PEL ARDUIN GREY	30X120	S600	14
	PEL ARDUIN GREY ANTISLIP	30X60	S500	14
	PEL ARDUIN GREY ANTISLIP	45X90	S602	14
	PEL ARDUIN GREY ANTISLIP	30X120	S600	14
	PEL ARDUIN SAND	30X60	S500	14
	PEL ARDUIN SAND	45X90	S602	14
	PEL ARDUIN SAND	30X120	S600	14
	PEL ARDUIN SAND ANTISLIP	30X60	S500	14
	PEL ARDUIN SAND ANTISLIP	45X90	S602	14
	PEL ARDUIN SAND ANTISLIP	30X120	S600	14
	PEL ARDUIN WHITE	30X60	S500	14
	PEL ARDUIN WHITE	45X90	S602	14
	PEL ARDUIN WHITE	30X120	S600	14
	PEL ARDUIN WHITE ANTISLIP	30X60	S500	14
	PEL ARDUIN WHITE ANTISLIP	45X90	S602	14
	PEL ARDUIN WHITE ANTISLIP	30X120	S600	14
CHARISMA	PEL CAMOUFLAGE CREAM NATURAL	30X120	S600	32
	PEL CAMOUFLAGE CREAM NATURAL	45X90	S602	32
	PEL CAMOUFLAGE CREAM SOFT	30X120	S600	32
CHROME	PEL CHROME ACERO	30X120	S600	46
	PEL CHROME ACERO	37X75	S560	46
	PEL CHROME ACERO	30X120	S720	46
	PEL CHROME ACERO	37X75	S690	46
	PEL CHROME BEIGE	30X120	S600	46
	PEL CHROME BEIGE	37X75	S560	46
	PEL CHROME BEIGE	30X120	S720	46
	PEL CHROME BEIGE	37X75	S690	46
	PEL CHROME BEIGE ANTISLIP	30X120	S600	46
	PEL CHROME BEIGE ANTISLIP	37X75	S560	46
	PEL CHROME BEIGE ANTISLIP	30X120	S720	46
	PEL CHROME BEIGE ANTISLIP	37X75	S690	46
	PEL CHROME BLANCO	30X120	S600	46
	PEL CHROME BLANCO	37X75	S560	46
	PEL CHROME BLANCO	37X75	S690	46
	PEL CHROME BLANCO ANTISLIP	30X120	S600	46
	PEL CHROME BLANCO ANTISLIP	37X75	S560	46
	PEL CHROME BLANCO ANTISLIP	30X120	S720	46
	PEL CHROME BLANCO ANTISLIP	37X75	S690	46
	PEL CHROME COBRE	30X120	S600	46
	PEL CHROME COBRE	37X75	S560	46
	PEL CHROME COBRE	30X120	S720	46
	PEL CHROME COBRE	37X75	S690	46
	PEL CHROME GRIS	30X120	S600	46
	PEL CHROME GRIS	37X75	S560	46
	PEL CHROME GRIS	30X120	S720	46
	PEL CHROME GRIS	37X75	S690	46
	PEL CHROME GRIS ANTISLIP	30X120	S600	46
	PEL CHROME GRIS ANTISLIP	37X75	S560	46
	PEL CHROME GRIS ANTISLIP	30X120	S720	46
	PEL CHROME GRIS ANTISLIP	37X75	S690	46
COSMOPOLITAN	PEL COSMOPOLITAN BEIGE	30X60	S500	57
	PEL COSMOPOLITAN BEIGE	30X60	S650	57
	PEL COSMOPOLITAN BEIGE ANTISLIP	30X60	S500	57
	PEL COSMOPOLITAN BEIGE ANTISLIP	30X60	S650	57
	PEL COSMOPOLITAN BLANCO	30X60	S500	57
	PEL COSMOPOLITAN BLANCO	30X60	S650	57
	PEL COSMOPOLITAN GRIS	30X60	S500	57
	PEL COSMOPOLITAN GRIS	30X60	S650	57
	PEL COSMOPOLITAN GRIS ANTISLIP	30X60	S500	57
	PEL COSMOPOLITAN GRIS ANTISLIP	30X60	S650	57
COVENT	PEL COVENT BEIGE	30X60	S500	66
	PEL COVENT BEIGE	37X75	S560	66
	PEL COVENT BEIGE ANTISLIP	37X75	S560	66
	PEL COVENT BLACK	30X60	S500	66
	PEL COVENT BLACK	37X75	S560	66
	PEL COVENT BLACK ANTISLIP	37X75	S560	66
	PEL COVENT GREY	30X60	S500	66
	PEL COVENT GREY	37X75	S560	66
	PEL COVENT GREY ANTISLIP	37X75	S560	66
	PEL COVENT WHITE	30X60	S500	66
	PEL COVENT WHITE	37X75	S560	66
	PEL COVENT WHITE ANTISLIP	37X75	S560	66
ALIZA	PEL DOBLE ALIZA CREAM ANTISLIP	45X90	S705	3
	PEL DOBLE ALIZA CREAM SOFT	45X90	S705	3
CHARISMA	PEL DOBLE AMULETO WHITE NATURAL	30X120	S720	32
	PEL DOBLE AMULETO WHITE SOFT	30X120	S720	32
ARC	PEL DOBLE ARC BEIGE LAPPATO	30X60	S670	5
	PEL DOBLE ARC BLANCO LAPPATO	30X60	S670	5
	PEL DOBLE ARC BLANCO NATURAL	30X60	S650	5
	PEL DOBLE ARC GRIS NATURAL	30X60	S650	5

item artículo		size formato	group grupo	page página
ARDUIN	PEL DOBLE ARDUIN BLACK	30X60	S650	14
	PEL DOBLE ARDUIN BLACK	45X90	S705	14
	PEL DOBLE ARDUIN BLACK	30X120	S720	14
	PEL DOBLE ARDUIN BLACK ANTISLIP	30X60	S650	14
	PEL DOBLE ARDUIN BLACK ANTISLIP	45X90	S705	14
	PEL DOBLE ARDUIN BLACK ANTISLIP	30X120	S720	14
	PEL DOBLE ARDUIN GREY	30X60	S650	14
	PEL DOBLE ARDUIN GREY	45X90	S705	14
	PEL DOBLE ARDUIN GREY	30X120	S720	14
	PEL DOBLE ARDUIN GREY ANTISLIP	30X60	S650	14
	PEL DOBLE ARDUIN GREY ANTISLIP	45X90	S705	14
	PEL DOBLE ARDUIN GREY ANTISLIP	30X120	S720	14
	PEL DOBLE ARDUIN SAND	30X60	S650	14
	PEL DOBLE ARDUIN SAND	45X90	S705	14
	PEL DOBLE ARDUIN SAND	30X120	S720	14
	PEL DOBLE ARDUIN SAND ANTISLIP	30X60	S650	14
	PEL DOBLE ARDUIN SAND ANTISLIP	45X90	S705	14
	PEL DOBLE ARDUIN SAND ANTISLIP	30X120	S720	14
	PEL DOBLE ARDUIN WHITE	30X60	S650	14
	PEL DOBLE ARDUIN WHITE	45X90	S705	14
	PEL DOBLE ARDUIN WHITE	30X120	S720	14
	PEL DOBLE ARDUIN WHITE ANTISLIP	30X60	S650	14
	PEL DOBLE ARDUIN WHITE ANTISLIP	45X90	S705	14
	PEL DOBLE ARDUIN WHITE ANTISLIP	30X120	S720	14
CHARISMA	PEL DOBLE CAMOUFLAGE CREAM NATURAL	30X120	S720	32
	PEL DOBLE CAMOUFLAGE CREAM NATURAL	45X90	S705	32
	PEL DOBLE CAMOUFLAGE CREAM SOFT	30X120	S720	32
COVENT	PEL DOBLE COVENT BEIGE	30X60	S650	66
	PEL DOBLE COVENT BEIGE	37X75	S690	66
	PEL DOBLE COVENT BEIGE ANTISLIP	37X75	S690	66
	PEL DOBLE COVENT BLACK	30X60	S650	66
	PEL DOBLE COVENT BLACK	37X75	S690	66
	PEL DOBLE COVENT BLACK ANTISLIP	37X75	S690	66
	PEL DOBLE COVENT GREY	30X60	S650	66
	PEL DOBLE COVENT GREY	37X75	S690	66
	PEL DOBLE COVENT GREY ANTISLIP	37X75	S690	66
	PEL DOBLE COVENT WHITE	30X60	S650	66
	PEL DOBLE COVENT WHITE	37X75	S690	66
	PEL DOBLE COVENT WHITE ANTISLIP	37X75	S690	66
CHARISMA	PEL DOBLE ELEGANZA WHITE NATURAL	30X120	S720	32
	PEL DOBLE ELEGANZA WHITE NATURAL	45X90	S705	32
	PEL DOBLE ELEGANZA WHITE SOFT	30X120	S720	32
HARLEM	PEL DOBLE HARLEM CREAM	30X60	S650	86
	PEL DOBLE HARLEM CREAM	45X90	S705	86
	PEL DOBLE HARLEM CREAM	30X120	S720	86
	PEL DOBLE HARLEM CREAM ANTISLIP	45X90	S705	86
	PEL DOBLE HARLEM GRAPHITE	30X60	S650	86
	PEL DOBLE HARLEM GRAPHITE	45X90	S705	86
	PEL DOBLE HARLEM GRAPHITE	30X120	S720	86
	PEL DOBLE HARLEM GREY	30X60	S650	86
	PEL DOBLE HARLEM GREY	45X90	S705	86
	PEL DOBLE HARLEM GREY	30X120	S720	86
	PEL DOBLE HARLEM GREY ANTISLIP	45X90	S705	86
	PEL DOBLE HARLEM WHITE	30X60	S650	86
	PEL DOBLE HARLEM WHITE	45X90	S705	86
	PEL DOBLE HARLEM WHITE	30X120	S720	86
	PEL DOBLE HARLEM WHITE ANTISLIP	45X90	S705	86
ICONIC	PEL DOBLE ICONIC AVORIO	30X60	S650	96
	PEL DOBLE ICONIC AVORIO	37X75	S690	96
	PEL DOBLE ICONIC AVORIO	30X120	S720	96
	PEL DOBLE ICONIC AVORIO ANTISLIP	37X75	S690	96
	PEL DOBLE ICONIC GREY	30X60	S650	96
	PEL DOBLE ICONIC GREY	37X75	S690	96
	PEL DOBLE ICONIC GREY	30X120	S720	96
	PEL DOBLE ICONIC GREY ANTISLIP	37X75	S690	96
	PEL DOBLE ICONIC ÓXIDO	30X60	S650	96
	PEL DOBLE ICONIC ÓXIDO	37X75	S690	96
	PEL DOBLE ICONIC ÓXIDO	30X120	S720	96
	PEL DOBLE ICONIC ÓXIDO ANISLIP	37X75	S690	96
CHARISMA	PEL DOBLE INSPIRAZIONE GREY NATURAL	30X120	S720	32
	PEL DOBLE INSPIRAZIONE GREY SOFT	30X120	S720	32
LOUSSIANA	PEL DOBLE LOUSSIANA BEIGE	30X60	S650	125
	PEL DOBLE LOUSSIANA BEIGE ANTISLIP	30X60	S650	125
	PEL DOBLE LOUSSIANA BEIGE LAPPATO	30X60	S670	125
	PEL DOBLE LOUSSIANA BLANCO	30X60	S650	125
	PEL DOBLE LOUSSIANA BLANCO	37X75	S700	125
	PEL DOBLE LOUSSIANA BLANCO	30X120	S720	125
	PEL DOBLE LOUSSIANA BLANCO LAPPATO	30X60	S670	125
	PEL DOBLE LOUSSIANA BLANCO LAPPATO	37X75	S710	125
	PEL DOBLE LOUSSIANA BLANCO LAPPATO	30X120	S730	125
	PEL DOBLE LOUSSIANA GRAFITO	30X60	S650	125
	PEL DOBLE LOUSSIANA GRAFITO	30X120	S720	125
	PEL DOBLE LOUSSIANA GRAFITO ANTISLIP	30X60	S650	125
	PEL DOBLE LOUSSIANA GRAFITO LAPPATO	30X60	S670	125
	PEL DOBLE LOUSSIANA GRAFITO LAPPATO	30X120	S730	125
	PEL DOBLE LOUSSIANA GRIS	30X60	S650	125
	PEL DOBLE LOUSSIANA GRIS	37X75	S700	125
	PEL DOBLE LOUSSIANA GRIS	30X120	S720	125
	PEL DOBLE LOUSSIANA GRIS ANTISLIP	30X60	S650	125
	PEL DOBLE LOUSSIANA GRIS LAPPATO	30X60	S670	125
	PEL DOBLE LOUSSIANA GRIS LAPPATO	37X75	S710	125
	PEL DOBLE LOUSSIANA GRIS LAPPATO	30X120	S730	125
	PEL DOBLE LOUSSIANA NEGRO	30X60	S650	125
	PEL DOBLE LOUSSIANA NEGRO	30X120	S720	125
	PEL DOBLE LOUSSIANA NEGRO LAPPATO	30X60	S670	125
	PEL DOBLE LOUSSIANA NEGRO LAPPATO	30X120	S730	125
MARBLEOUS	PEL DOBLE MARBLEOUS MATT WHITE	30X60	S650	127
	PEL DOBLE MARBLEOUS MATT WHITE	37X75	S690	127
MAYARI	PEL DOBLE MAYARI CREMA	30X120	S720	137
	PEL DOBLE MAYARI CREMA ANTISLIP	30X120	S720	137
	PEL DOBLE MAYARI GRIS	30X120	S720	137
	PEL DOBLE MAYARI GRIS ANTISLIP	30X120	S720	137
	PEL DOBLE MAYARI ROBLE	30X120	S720	137
	PEL DOBLE MAYARI ROBLE ANTISLIP	30X120	S720	137
	PEL DOBLE MAYARI TITANIUM	30X120	S720	137
	PEL DOBLE MAYARI TITANIUM ANTISLIP	30X120	S720	137
STONEAGE	PEL DOBLE STONEAGE CREAM	30X60	S650	149
	PEL DOBLE STONEAGE CREAM	37X75	S690	149
	PEL DOBLE STONEAGE CREAM ANTISLIP	37X75	S690	149
	PEL DOBLE STONEAGE GREY	30X60	S650	149
	PEL DOBLE STONEAGE GREY	37X75	S690	149
	PEL DOBLE STONEAGE GREY ANTISLIP	37X75	S690	149
	PEL DOBLE STONEAGE WHITE	30X60	S650	149
TRACK	PEL DOBLE TRACK BEIGE	30X60	S650	157
	PEL DOBLE TRACK BLANCO	30X60	S650	157
	PEL DOBLE TRACK BLANCO LAPPATO	37X75	S710	157
CHARISMA	PEL DOBLE TRAVERTINO BEIGE NATURAL	30X120	S720	32
	PEL DOBLE TRAVERTINO BEIGE NATURAL	45X90	S705	32
	PEL DOBLE TRAVERTINO BEIGE SOFT	30X120	S720	32
WOODFEEL	PEL DOBLE WOODFEEL BLANCO	30X120	S720	164
	PEL DOBLE WOODFEEL CREMA	30X120	S720	164
	PEL DOBLE WOODFEEL ROBLE	30X120	S720	164
	PEL DOBLE WOODFEEL ROBLE ANTISLIP	30X120	S720	164
	PEL DOBLE WOODFEEL SIENA	30X120	S720	164
	PEL DOBLE WOODFEEL SIENA ANTISLIP	30X120	S720	164
CHARISMA	PEL ELEGANZA WHITE NATURAL	30X120	S600	32
	PEL ELEGANZA WHITE NATURAL	45X90	S602	32
	PEL ELEGANZA WHITE SOFT	30X120	S600	32
HARLEM	PEL HARLEM CREAM	30X60	S500	86
	PEL HARLEM CREAM	45X90	S602	86
	PEL HARLEM CREAM	30X120	S600	86
	PEL HARLEM CREAM ANTISLIP	45X90	S602	86
	PEL HARLEM GRAPHITE	30X60	S500	86
	PEL HARLEM GRAPHITE	45X90	S602	86
	PEL HARLEM GRAPHITE	30X120	S600	86
	PEL HARLEM GREY	30X60	S500	86
	PEL HARLEM GREY	45X90	S602	86
	PEL HARLEM GREY	30X120	S600	86
	PEL HARLEM GREY ANTISLIP	45X90	S602	86
	PEL HARLEM WHITE	30X60	S500	86
	PEL HARLEM WHITE	30X120	S600	86
	PEL HARLEM WHITE ANTISLIP	45X90	S602	86
ICONIC	PEL ICONIC AVORIO	30X60	S500	96
	PEL ICONIC AVORIO	37X75	S560	96
	PEL ICONIC AVORIO	30X120	S600	96
	PEL ICONIC AVORIO ANTISLIP	37X75	S560	96
	PEL ICONIC GREY	30X60	S500	96
	PEL ICONIC GREY	37X75	S560	96
	PEL ICONIC GREY	30X120	S600	96
	PEL ICONIC GREY ANTISLIP	37X75	S560	96
	PEL ICONIC ÓXIDO	30X60	S500	96
	PEL ICONIC ÓXIDO	37X75	S560	96
	PEL ICONIC ÓXIDO	30X120	S600	96
	PEL ICONIC ÓXIDO ANISLIP	37X75	S560	96
CHARISMA	PEL INSPIRAZIONE GREY NATURAL	30X120	S600	32
	PEL INSPIRAZIONE GREY SOFT	30X120	S600	32
ISOLA	PEL ISOLA BEIGE	30X60	S500	108
	PEL ISOLA BEIGE	45X90	S602	108
	PEL ISOLA BEIGE	30X120	S600	108
	PEL ISOLA BEIGE	30X60	S650	108
	PEL ISOLA BEIGE	45X90	S705	108
	PEL ISOLA BEIGE	30X120	S720	108
	PEL ISOLA BEIGE ANTISLIP	45X90	S602	108
	PEL ISOLA BEIGE ANTISLIP	45X90	S705	108
	PEL ISOLA BLANCO	30X60	S500	108
	PEL ISOLA BLANCO	45X90	S602	108
	PEL ISOLA BLANCO	30X120	S600	108
	PEL ISOLA BLANCO	30X60	S650	108
	PEL ISOLA BLANCO	45X90	S705	108
	PEL ISOLA BLANCO	30X120	S720	108
	PEL ISOLA BLANCO ANTISLIP	45X90	S602	108
	PEL ISOLA BLANCO ANTISLIP	45X90	S705	108
	PEL ISOLA GRIS	30X60	S500	108
	PEL ISOLA GRIS	45X90	S602	108
	PEL ISOLA GRIS	30X120	S600	108
	PEL ISOLA GRIS	30X60	S650	108
	PEL ISOLA GRIS	45X90	S705	108
	PEL ISOLA GRIS	30X120	S720	108
	PEL ISOLA GRIS ANTISLIP	45X90	S602	108
	PEL ISOLA GRIS ANTISLIP	45X90	S705	108
LOUSSIANA	PEL LOUSSIANA BEIGE	30X60	S500	125
	PEL LOUSSIANA BEIGE ANTISLIP	30X60	S500	125
	PEL LOUSSIANA BEIGE LAPPATO	30X60	S520	125
	PEL LOUSSIANA BLANCO	30X60	S500	125
	PEL LOUSSIANA BLANCO	37X75	S560	125
	PEL LOUSSIANA BLANCO	30X120	S600	125
	PEL LOUSSIANA BLANCO LAPPATO	30X60	S520	125
	PEL LOUSSIANA BLANCO LAPPATO	37X75	S600	125
	PEL LOUSSIANA BLANCO LAPPATO	30X120	S610	125
	PEL LOUSSIANA GRAFITO	30X60	S500	125
	PEL LOUSSIANA GRAFITO	30X120	S600	125
	PEL LOUSSIANA GRAFITO ANTISLIP	30X60	S500	125
	PEL LOUSSIANA GRAFITO LAPPATO	30X60	S520	125
	PEL LOUSSIANA GRAFITO LAPPATO	30X120	S610	125
	PEL LOUSSIANA GRIS	30X60	S500	125
	PEL LOUSSIANA GRIS	37X75	S560	125
	PEL LOUSSIANA GRIS	30X120	S600	125
	PEL LOUSSIANA GRIS ANTISLIP	30X60	S500	125
	PEL LOUSSIANA GRIS LAPPATO	30X60	S520	125
	PEL LOUSSIANA GRIS LAPPATO	37X75	S600	125
	PEL LOUSSIANA GRIS LAPPATO	30X120	S610	125
	PEL LOUSSIANA NEGRO	30X60	S500	125
	PEL LOUSSIANA NEGRO	30X120	S600	125
	PEL LOUSSIANA NEGRO LAPPATO	30X60	S520	125
	PEL LOUSSIANA NEGRO LAPPATO	30X120	S610	125
MARBLEOUS	PEL MARBLEOUS MATT WHITE	30X60	S500	127
	PEL MARBLEOUS MATT WHITE	37X75	S560	127
MAYARI	PEL MAYARI CREMA	30X120	S600	137
	PEL MAYARI CREMA ANTISLIP	30X120	S600	137
	PEL MAYARI GRIS	30X120	S600	137
	PEL MAYARI GRIS ANTISLIP	30X120	S600	137
	PEL MAYARI ROBLE	30X120	S600	137
	PEL MAYARI ROBLE ANTISLIP	30X120	S600	137
	PEL MAYARI TITANIUM	30X120	S600	137
	PEL MAYARI TITANIUM ANTISLIP	30X120	S600	137
ROUTE66	PEL ROUTE66 BEIGE	30X60	S500	141
	PEL ROUTE66 CEMENTO	30X60	S500	141
STONEAGE	PEL STONEAGE CREAM	30X60	S500	149
	PEL STONEAGE CREAM	37X75	S560	149
	PEL STONEAGE CREAM ANTISLIP	37X75	S560	149
	PEL STONEAGE GREY	30X60	S500	149
	PEL STONEAGE GREY	37X75	S560	149
	PEL STONEAGE GREY ANTISLIP	37X75	S560	149
	PEL STONEAGE WHITE	30X60	S500	149
TRACK	PEL TRACK BEIGE	30X60	S500	157
	PEL TRACK BLANCO	30X60	S500	157
	PEL TRACK BLANCO	37X75	S560	157
	PEL TRACK BLANCO LAPPATO	30X60	S520	157
	PEL TRACK BLANCO LAPPATO	37X75	S600	157
	PEL TRACK BLANCO LAPPATO	37X75	S690	157
	PEL TRACK GRIS	37X75	S560	157
CHARISMA	PEL TRAVERTINO BEIGE NATURAL	30X120	S600	32
	PEL TRAVERTINO BEIGE NATURAL	45X90	S602	32
	PEL TRAVERTINO BEIGE SOFT	30X120	S600	32
WOODFEEL	PEL WOODFEEL BLANCO	30X120	S600	164
	PEL WOODFEEL CREMA	30X120	S600	164
	PEL WOODFEEL ROBLE	30X120	S600	164
	PEL WOODFEEL ROBLE ANTISLIP	30X120	S600	164
	PEL WOODFEEL SIENA	30X120	S600	164
	PEL WOODFEEL SIENA ANTISLIP	30X120	S600	164
ZEN	PEL ZEN BEIGE	30X60	S500	174
	PEL ZEN BEIGE	37X75	S560	174
	PEL ZEN BEIGE	37X75	S560	174
	PEL ZEN BEIGE	45X90	S602	174
	PEL ZEN BEIGE	30X60	S650	174
	PEL ZEN BEIGE	37X75	S690	174
	PEL ZEN BEIGE	37X75	S690	174
	PEL ZEN BEIGE	45X90	S705	174
	PEL ZEN GRAPHITE	30X60	S500	174
	PEL ZEN GRAPHITE	37X75	S560	174
	PEL ZEN GRAPHITE	45X90	S602	174
	PEL ZEN GRAPHITE	30X60	S650	174
	PEL ZEN GRAPHITE	37X75	S690	174
	PEL ZEN GRAPHITE	45X90	S705	174
	PEL ZEN GREY	30X60	S500	174
	PEL ZEN GREY	37X75	S560	174
	PEL ZEN GREY	37X75	S560	174
	PEL ZEN GREY	45X90	S602	174
	PEL ZEN GREY	30X60	S650	174
	PEL ZEN GREY	37X75	S690	174
	PEL ZEN GREY	37X75	S690	174
	PEL ZEN GREY	45X90	S705	174
	PEL ZEN TAUPE	30X60	S500	174
	PEL ZEN TAUPE	37X75	S560	174
	PEL ZEN TAUPE	45X90	S602	174
	PEL ZEN TAUPE	30X60	S650	174
	PEL ZEN TAUPE	37X75	S690	174
	PEL ZEN TAUPE	45X90	S705	174
	PEL ZEN WHITE	30X60	S500	174
	PEL ZEN WHITE	37X75	S560	174
	PEL ZEN WHITE	37X75	S560	174
	PEL ZEN WHITE	45X90	S602	174
	PEL ZEN WHITE	30X60	S650	174
	PEL ZEN WHITE	37X75	S690	174
	PEL ZEN WHITE	45X90	S705	174
ALIZA	PERFIL ACERO BRONCE	1,5X120	S380	3
COVENT	PERFIL ACERO BRONCE	1,5X90	S330	69
	PERFIL ACERO BRONCE	1,5X60	S270	69

item artículo		size formato	group grupo	page página
SPATULA	PERFIL ACERO BRONCE	1,5X90	S330	145
TRACK	PERFIL ACERO BRONCE	1,5X90	S330	159
ZEN	PERFIL ACERO BRONCE	1,5X90	S330	177
	PERFIL ACERO BRONCE	1,5X50	S260	179
CAPITOL	PERFIL ACERO BRUSH	0,3X90	S380	23
ALIZA	PERFIL ACERO PLATA	1,5X120	S380	3
BLANCOS	PERFIL ACERO PLATA	1,5X70	S300	21
COVENT	PERFIL ACERO PLATA	1,5X90	S330	69
	PERFIL ACERO PLATA	1,5X60	S270	69
	PERFIL ACERO PLATA	1,5X120	S380	72
	PERFIL ACERO PLATA	1,5X120	S380	72
	PERFIL ACERO PLATA	1,5X60	S270	75
ISOLA	PERFIL ACERO PLATA	1,5X90	S330	117
MARBLEOUS	PERFIL ACERO PLATA	1,5X120	S380	129
	PERFIL ACERO PLATA	1,5X90	S330	131
	PERFIL ACERO PLATA	1,5X50	S260	133
	PERFIL ACERO PLATA	1,5X60	S270	133
SPATULA	PERFIL ACERO PLATA	1,5X90	S330	145
	PERFIL ACERO PLATA	1,5X60	S270	145
TRACK	PERFIL ACERO PLATA	1,5X90	S330	159
ZEN	PERFIL ACERO PLATA	1,5X90	S330	177
	PERFIL ACERO PLATA	1,5X50	S260	179
	PUZZLE ZEN GRAPHITE	30X40	Y300	172
	PUZZLE ZEN BEIGE	30X40	Y300	173
	PUZZLE ZEN GREY	30X40	Y300	171
	PUZZLE ZEN TAUPE	30X40	Y300	175
	PUZZLE ZEN WHITE	30X40	Y300	170

R

ALIZA	ROD ALIZA CREAM	8X90	S370	3
CHARISMA	ROD AMULETO WHITE ROMO	8X60	S280	32
ARC	ROD ARC BLANCO	8X60	S280	5
	ROD ARC GRIS	8X60	S280	5
	ROD ARC LAPPATO BEIGE	8X60	S320	5
	ROD ARC LAPPATO BLANCO	8X60	S320	5
ARDUIN	ROD ARDUIN BLACK ROMO	8X60	S280	14
	ROD ARDUIN BLACK ROMO	8X90	S370	14
	ROD ARDUIN GREY ROMO	8X60	S280	14
	ROD ARDUIN GREY ROMO	8X90	S370	14
	ROD ARDUIN SAND ROMO	8X60	S280	14
	ROD ARDUIN SAND ROMO	8X90	S370	14
	ROD ARDUIN WHITE ROMO	8X60	S280	14
	ROD ARDUIN WHITE ROMO	8X90	S370	14
LOUSSIANA	ROD BEIGE LAPPATO	8X60	S320	125
	ROD BEIGE ROMO	8X60	S280	125
	ROD BLANCO ROMO	8X60	S280	125
	ROD BLANCO ROMO	8X60	S320	125
	ROD BLANCO ROMO	8X75	S290	125
CHARISMA	ROD CAMOUFLAGE CREAM ROMO	8X60	S280	32
	ROD CAMOUFLAGE CREAM ROMO	8X90	S370	32
CHROME	ROD CHROME ACERO ROMO	8X60	S280	46
	ROD CHROME ACERO ROMO	8X75	S290	46
	ROD CHROME BEIGE ROMO	8X60	S280	46
	ROD CHROME BEIGE ROMO	8X75	S290	46
	ROD CHROME BLANCO ROMO	8X60	S280	46
	ROD CHROME BLANCO ROMO	8X75	S290	46
	ROD CHROME COBRE ROMO	8X60	S280	46
	ROD CHROME COBRE ROMO	8X75	S290	46
	ROD CHROME GRIS ROMO	8X60	S280	46
	ROD CHROME GRIS ROMO	8X75	S290	46
COSMOPOLITAN	ROD COSMOPOLITAN BEIGE ROMO	8X60	S280	57
	ROD COSMOPOLITAN BLANCO ROMO	8X60	S280	57
	ROD COSMOPOLITAN GRIS ROMO	8X60	S280	57
COVENT	ROD COVENT BEIGE ROMO	8X60	S280	66
	ROD COVENT BEIGE ROMO	8X75	S290	66
	ROD COVENT BLACK ROMO	8X60	S280	66
	ROD COVENT BLACK ROMO	8X75	S290	66
	ROD COVENT GREY ROMO	8X60	S280	66
	ROD COVENT GREY ROMO	8X75	S290	66
	ROD COVENT WHITE ROMO	8X60	S280	66
	ROD COVENT WHITE ROMO	8X75	S290	66
CHARISMA	ROD ELEGANZA WHITE ROMO	8X60	S280	32
	ROD ELEGANZA WHITE ROMO	8X90	S370	32
LOUSSIANA	ROD GRAFITO LAPPATO	8X60	S320	125
	ROD GRAFITO ROMO	8X60	S280	125
	ROD GRIS LAPPATO	8X60	S320	125
	ROD GRIS LAPPATO	8X75	S330	125
	ROD GRIS ROMO	8X60	S280	125
	ROD GRIS ROMO	8X75	S290	125
HARLEM	ROD HARLEM CREAM ROMO	8X60	S280	86
	ROD HARLEM CREAM ROMO	8X90	S370	86
	ROD HARLEM GRAPHITE ROMO	8X60	S280	86
	ROD HARLEM GRAPHITE ROMO	8X90	S370	86
	ROD HARLEM GREY ROMO	8X60	S280	86
	ROD HARLEM GREY ROMO	8X90	S370	86
	ROD HARLEM WHITE ROMO	8X60	S280	86
	ROD HARLEM WHITE ROMO	8X90	S370	86
ICONIC	ROD ICONIC AVORIO ROMO	8X60	S280	96
	ROD ICONIC AVORIO ROMO	8X75	S290	96
	ROD ICONIC GREY ROMO	8X60	S280	96
	ROD ICONIC GREY ROMO	8X75	S290	96
	ROD ICONIC ÓXIDO ROMO	8X60	S280	96
	ROD ICONIC ÓXIDO ROMO	8X75	S290	96
CHARISMA	ROD INSPIRAZIONE GREY ROMO	8X60	S280	32
ISOLA	ROD ISOLA BEIGE ROMO	8X60	S280	108
	ROD ISOLA BEIGE ROMO	8X75	S370	108
	ROD ISOLA BLANCO ROMO	8X60	S280	108
	ROD ISOLA BLANCO ROMO	8X75	S370	108
	ROD ISOLA GRIS ROMO	8X60	S280	108
	ROD ISOLA GRIS ROMO	8X75	S370	108
MARBLEOUS	ROD MARBLEOUS MATT WHITE ROMO	8X60	S280	127
	ROD MARBLEOUS MATT WHITE ROMO	8X75	S290	127
MAYARI	ROD MAYARI CREMA ROMO	8X60	S280	137
	ROD MAYARI GRIS ROMO	8X60	S280	137
	ROD MAYARI ROBLE ROMO	8X60	S280	137
	ROD MAYARI TITANIUM ROMO	8X60	S280	137
LOUSSIANA	ROD NEGRO LAPPATO	8X60	S320	125
	ROD NEGRO ROMO	8X60	S280	125
ROUTE66	ROD ROUTE66 BEIGE	8X60	S280	141
	ROD ROUTE66 CEMENTO	8X60	S280	141
STONEAGE	ROD STONEAGE CREAM ROMO	8X60	S280	149
	ROD STONEAGE CREAM ROMO	8X75	S290	149
	ROD STONEAGE GREY ROMO	8X60	S280	149
	ROD STONEAGE GREY ROMO	8X75	S290	149
	ROD STONEAGE WHITE ROMO	8X60	S280	149
	ROD STONEAGE WHITE ROMO	8X75	S290	149
TRACK	ROD TRACK BEIGE ROMO	8X60	S280	157
	ROD TRACK BLANCO LAPPATO ROMO	8X60	S320	157
	ROD TRACK BLANCO LAPPATO ROMO	8X75	S330	157
	ROD TRACK BLANCO ROMO	8X60	S280	157
	ROD TRACK BLANCO ROMO	8X75	S290	157
	ROD TRACK GRIS ROMO	8X75	S290	157
CHARISMA	ROD TRAVERTINO BEIGE ROMO	8X60	S280	32
	ROD TRAVERTINO BEIGE ROMO	8X90	S370	32
WOODFEEL	ROD WOODFEEL BLANCO ROMO	8X60	S280	164
	ROD WOODFEEL CREMA ROMO	8X60	S280	164
	ROD WOODFEEL ROBLE ROMO	8X60	S280	164
	ROD WOODFEEL SIENA ROMO	8X60	S280	164
ZEN	ROD ZEN BEIGE ROMO	8X60	S280	174
	ROD ZEN BEIGE ROMO	8X75	S290	174
	ROD ZEN BEIGE ROMO	8X90	S370	174
	ROD ZEN GRAPHITE ROMO	8X60	S280	174
	ROD ZEN GRAPHITE ROMO	8X75	S290	174
	ROD ZEN GRAPHITE ROMO	8X90	S370	174
	ROD ZEN GREY ROMO	8X60	S280	174
	ROD ZEN GREY ROMO	8X75	S290	174
	ROD ZEN GREY ROMO	8X90	S370	174
	ROD ZEN TAUPE ROMO	8X60	S280	174
	ROD ZEN TAUPE ROMO	8X75	S290	174
	ROD ZEN TAUPE ROMO	8X90	S370	174
	ROD ZEN WHITE ROMO	8X60	S280	174
	ROD ZEN WHITE ROMO	8X75	S290	174
	ROD ZEN WHITE ROMO	8X90	S370	174
ROUTE66	ROUTE66 BEIGE	60X60	P64C	141
	ROUTE66 CEMENTO	60X60	P64C	141

S

SHAPE	SHAPE BEIGE	40X120	R120C	143
	SHAPE BEIGE	40X120	R27D	143
	SHAPE WHITE	40X120	R120C	143
	SHAPE WHITE	40X120	R27D	143
SPATULA	SPATULA BEIGE	30X90	R90C	145
	SPATULA BEIGE SOFT	75X75	P75F	145
	SPATULA BLANCO	30X90	R90C	145
	SPATULA BLANCO	30X60	R36C	145
	SPATULA CONCEPT BLANCO	30X90	R90G	145
BLANCOS	STAGE BLANCO MATE	30X90	R90C	21
STONEAGE	STONEAGE CONCEPT CREAM	30X90	R90G	151
	STONEAGE CONCEPT CREAM	25X70	R27G	153
	STONEAGE CONCEPT PEARL	30X90	R90G	151
	STONEAGE CONCEPT PEARL	25X70	R27G	153
	STONEAGE CONCEPT WHITE	30X90	R90G	151
	STONEAGE CONCEPT WHITE	25X70	R27G	153
	STONEAGE CREAM	75X75	P75C	148
	STONEAGE CREAM	60X60	P64C	148
	STONEAGE CREAM	30X90	R90C	151
	STONEAGE CREAM	25X70	R27C	153
	STONEAGE CREAM ANTISLIP	75X75	P75E	148
	STONEAGE GREY	60X60	P64C	148
	STONEAGE PEARL	30X90	R90C	151
	STONEAGE PEARL	25X70	R27C	153
	STONEAGE WHITE	75X75	P75C	149
	STONEAGE WHITE	60X60	P64C	149
	STONEAGE WHITE	30X90	R90C	151
	STONEAGE WHITE	25X70	R27C	153
	STONEAGE WHITE ANTISLIP SHOELESS	75X75	P75E	149

T

TRACK	TRACK ART BLANCO	30X90	R90H	159
	TRACK BEIGE	30X90	R90D	159
	TRACK BEIGE	25X50	R25C	159
	TRACK BEIGE NATURAL	60X60	P64D	157
	TRACK BLANCO	30X90	R90D	159
	TRACK BLANCO	25X50	R25C	159
	TRACK BLANCO LAPPATO	75X75	P75F	156
	TRACK BLANCO LAPPATO	60X60	P64F	156
	TRACK BLANCO NATURAL	75X75	P75D	156
	TRACK BLANCO NATURAL	60X60	P64D	156
	TRACK GRIS NATURAL	75X75	P75D	156
CHARISMA	TRAVERTINO ART BEIGE VECCHIO	40X120	R120H	39
	TRAVERTINO BEIGE DIGITAL SOFT	60X120	P126F	29
	TRAVERTINO BEIGE STARLIGHT	60X120	P126P	29
	TRAVERTINO BEIGE VECCHIO	60X120	P126D	29
	TRAVERTINO BEIGE VECCHIO	90X90	P90D	29
	TRAVERTINO BEIGE VECCHIO	40X120	R120D	39
	TRAVERTINO CONCEPT BEIGE VECCHIO	40X120	R120G	39
TRIVOR	TRIVOR ALMOND	25X70	R27C	161
	TRIVOR CONCEPT ALMOND	25X70	R27G	161
	TRIVOR CONCEPT GRIS	25X70	R27G	161
	TRIVOR GRIS	25X70	R27C	161

W

WOODFEEL	WOODFEEL BLANCO	20X120	P125D	164
	WOODFEEL CONCEPT ROBLE	75X75	P75G	164
	WOODFEEL CONCEPT SIENA	75X75	P75G	164
	WOODFEEL CREMA	20X120	P125D	165
	WOODFEEL ROBLE	60X120	P126D	165
	WOODFEEL ROBLE	20X120	P125D	165
	WOODFEEL ROBLE ANTISLIP	20X120	P125E	165
	WOODFEEL SIENA	60X120	P126D	164
	WOODFEEL SIENA	20X120	P125D	164
	WOODFEEL SIENA ANTISLIP	20X120	P125E	164

Z

item artículo		size formato	group grupo	page página
ZEN	ZEN ART GREY	30X90	R90H	177
	ZEN ART WHITE	30X90	R90H	177
	ZEN BEIGE	90X90	P90D	173
	ZEN BEIGE	75X75	P75C	173
	ZEN BEIGE	60X60	P64C	173
	ZEN BEIGE	30X90	R90C	177
	ZEN BEIGE	25X50	R25C	179
	ZEN BEIGE ANTISLIP	75X75	P75E	173
	ZEN CONCEPT BEIGE	30X90	R90G	177
	ZEN CONCEPT BEIGE	25X50	R25G	179
	ZEN CONCEPT GRAPHITE	25X50	R25G	179
	ZEN CONCEPT GREY	30X90	R90G	177
	ZEN CONCEPT TAUPE	25X50	R25G	179
	ZEN CONCEPT WHITE	30X90	R90G	177
	ZEN CONCEPT WHITE	25X50	R25G	179
	ZEN GRAPHITE	90X90	P90D	172
	ZEN GRAPHITE	75X75	P75C	172
	ZEN GRAPHITE	60X60	P64C	172
	ZEN GRAPHITE	25X50	R25C	179
	ZEN GREY	90X90	P90D	171
	ZEN GREY	75X75	P75C	171
	ZEN GREY	60X60	P64C	171
	ZEN GREY	30X90	R90C	177
	ZEN GREY ANTISLIP	75X75	P75E	171
	ZEN TAUPE	90X90	P90D	175
	ZEN TAUPE	75X75	P75C	175
	ZEN TAUPE	60X60	P64C	175
	ZEN TAUPE	25X50	R25C	179
	ZEN WHITE	90X90	P90D	170
	ZEN WHITE	75X75	P75C	170
	ZEN WHITE	60X60	P64C	170
	ZEN WHITE	30X90	R90C	177
	ZEN WHITE	25X50	R25C	179
	ZEN WHITE ANTISLIP	75X75	P75E	170

COLLECTIONS

COLECCIONES . COLLECTIONS . KOLLEKTIONEN



FLOOR TILES: **ALIZA PEARL 90X90, ALIZA PEARL ANTISLIP 90X90**

ALIZA

WHITE BODY WALL TILES . REVESTIMIENTO PASTA BLANCA

40X120

16"X47"

ALIZA WHITE
40X120

R120C
KW86C000
9

PERFIL ACERO PLATA
1,5X120

S380
KBL6D00L



ALIZA CREAM
40X120

R120C
KW86C010
9



PERFIL ACERO BRONCE
1,5X120

S380
KBL6D00M

ALIZA

COLOURED BODY PORCELAIN TILES . PAVIMENTO PORCELÁNICO COLOREADO

SOFT

ANTISLIP: CLASE 3 / R11 / A+B+C

90X90

35"X35"



ROUNDED EDGE SOFT SKIRTING 8X90
RODAPIÉ ROMO SOFT 8X90

CREAM GW86Q040
S370



STEP ANTISLIP 45X90
PELDAÑO ANTISLIP 45X90

CREAM GW86P230
S602

SOFT STEP 45X90
PELDAÑO SOFT 45X90

CREAM GW86P150
S602



DOUBLE STEP ANTISLIP 45X90
PELDAÑO DOBLE ANTISLIP 45X90

CREAM GW86P250
S705

SOFT DOUBLE STEP 45X90
PELDAÑO DOBLE SOFT 45X90

CREAM GW86P180
S705



ALIZA CREAM SOFT
90X90

P90F
GW86N010
9

ALIZA CREAM ANTISLIP
90X90

P90E
GW86N070
9

ANTISLIP: CLASE 3 / R11 / A+B+C



FLOOR TILES: **ARC BLANCO ANTISLIP60X60**

ARC

NATURAL: CLASE 1 / R9 / A

LAPPATO

COLOURED BODY PORCELAIN TILES . PAVIMENTO PORCELÁNICO COLOREADO

60X60
24"X24

ARC BLANCO NATURAL
60X60 — P64D GUY42000 — 18

ARC BLANCO LAPPATO
60X60 — P64F GUY42010 — 18



MURO ARC BLANCO
26X58 — Y500 GUY0K000



ARC GRIS NATURAL
60X60 — P64D GUY42002 — 18



ARC BEIGE LAPPATO
60X60 — P64F GUY42011 — 18



ROUNDED EDGE SKIRTING 8X60
RODAPIÉ ROMO 8X60

BLANCO	GUYRQ000
GRIS	GUYRQ002

S280

ROUNDED EDGE LAPPATO SKIRTING 8X60
RODAPIÉ ROMO LAPPATO 8X60

BLANCO	GUYRQ010
BEIGE	GUYRQ012

S320



NATURAL STEP 30X60
PELDAÑO NATURAL 30X60

BLANCO	GUY05000
GRIS	GUY05002

S500

LAPPATO STEP 30X60
PELDAÑO LAPPATO 30X60

BLANCO	GUY05010
BEIGE	GUY05011

S520



NATURAL DOUBLE STEP 30X60
PELDAÑO DOBLE NATURAL 30X60

BLANCO	GUY05020
GRIS	GUY05022

S650

LAPPATO DOUBLE STEP 30X60
PELDAÑO DOBLE LAPPATO 30X60

BLANCO	GUY05030
BEIGE	GUY05031

S670



WALL TILES: **ARC BLANCO 30X90, ARC ART BLANCO 30X90**

Art

ARC

WHITE BODY WALL TILES . REVESTIMIENTO PASTA BLANCA

30X90 / 25X70

12"X35" / 10"X28"

ARC BLANCO
30X90
R90D
KUYPG000
15



ARC GRIS
30X90
R90D
KUYPG002
15



ARC CONCEPT BLANCO
30X90
R90G
KUYPG010
8



ARC ART BLANCO
30X90
R90H
KUYPG020
3



ARC BEIGE
30X90
R90D
KUYPG001
15



MALLA ARC BLANCO
30X30
S470
KUY04000



MALLA ARC BEIGE
30X30
S470
KUY04001



ARC BLANCO
25X70
R27D
KUYZA000
17

PAVIMENTO COORDINADO

ARC

NATURAL: CLASE 1 / R9 / A

COLOURED BODY PORCELAIN TILES . PAVIMENTO PORCELÁNICO COLOREADO

60X60

24"X24"

ARC BLANCO NATURAL P64D
60X60
GUY42000
18



ARC GRIS NATURAL P64D
60X60
GUY42002
18



ARC BEIGE LAPPATO P64D
60X60
GUY42011
18

WALL TILES: **ARDUIN BLACK SOFT 90X90**
FLOOR TILES: **ARDUIN BLACK SOFT 90X90**



FLOOR TILES: **ARDUIN BLACK SOFT 90X90**

ARDUIN

THE BEAUTY OF TIMELESSNESS

ARDUIN

COLOURED BODY PORCELAIN TILES . PORCELÁNICO COLOREADO

60X120 / 90X90 / 60X60

24"X47" / 35"X35" / 24"X24"

NATURAL: CLASE 1 / R10 / A+B

SOFT

ANTISLIP: CLASE 3 / R11 / A+B+C



ARDUIN SAND NATURAL
60X120 — P126D P0004759 — 10

ARDUIN SAND SOFT
60X120 — P126F P0004762 — 10

ARDUIN SAND ANTISLIP
60X120 — P126E P0005662 — 10
ANTISLIP: CLASE 3 / R11 / A+B+C



PATTERN ARDUIN SAND
30X30 — S415 P0005209



ARDUIN GREY NATURAL
60X120 — P126D P0004760 — 10

ARDUIN GREY SOFT
60X120 — P126F P0004763 — 10

ARDUIN GREY ANTISLIP
60X120 — P126E P0005663 — 10
ANTISLIP: CLASE 3 / R11 / A+B+C



PATTERN ARDUIN GREY
30X30 — S415 P0005210



ARDUIN SAND NATURAL
90X90 — P90D P0004765 — 10

ARDUIN SAND SOFT
90X90 — P90F P0004768 — 10

ARDUIN SAND ANTISLIP
90X90 — P90E P0005659 — 10
ANTISLIP: CLASE 3 / R11 / A+B+C



ARDUIN SAND NATURAL
60X60 — P64D P0005001 — 15

ARDUIN SAND ANTISLIP
60X60 — P64E P0005656 — 10
ANTISLIP: CLASE 3 / R11 / A+B+C



ARDUIN GREY NATURAL
90X90 — P90D P0004766 — 10

ARDUIN GREY SOFT
90X90 — P90F P0004769 — 10

ARDUIN GREY ANTISLIP
90X90 — P90E P0005660 — 10
ANTISLIP: CLASE 3 / R11 / A+B+C



ARDUIN GREY NATURAL
60X60 — P64D P0005002 — 15

ARDUIN GREY ANTISLIP
60X60 — P64E P0005657 — 10
ANTISLIP: CLASE 3 / R11 / A+B+C

ARDUIN

NATURAL: CLASE 1 / R10 / A+B

SOFT

ANTISLIP: CLASE 3 / R11 / A+B+C

COLOURED BODY PORCELAIN TILES . PORCELÁNICO COLOREADO

60X120 / 90X90 / 60X60

24"X47" / 35"X35" / 24"X24"

ARDUIN WHITE NATURAL
60X120 — P126D P0005421 — 10

ARDUIN WHITE SOFT
60X120 — P126F P0005422 — 10

ARDUIN WHITE ANTISLIP
60X120 — P126E P0005661 — 10
ANTISLIP: CLASE 3 / R11 / A+B+C



PATTERN ARDUIN WHITE
30X30 — S415 P0005535



ARDUIN BLACK NATURAL
60X120 — P126D P0004761 — 10

ARDUIN BLACK SOFT
60X120 — P126F P0004764 — 10



PATTERN ARDUIN BLACK
30X30 — S415 P0005211

ARDUIN WHITE NATURAL
90X90 — P90D P0005419 — 10

ARDUIN WHITE SOFT
90X90 — P90F P0005420 — 10

ARDUIN WHITE ANTISLIP
90X90 — P90E P0005658 — 10
ANTISLIP: CLASE 3 / R11 / A+B+C

ARDUIN WHITE NATURAL
60X60 — P64D P0005418 — 15

ARDUIN WHITE ANTISLIP
60X60 — P64E P0005655 — 10
ANTISLIP: CLASE 3 / R11 / A+B+C



ARDUIN BLACK NATURAL
90X90 — P90D P0004767 — 10

ARDUIN BLACK SOFT
90X90 — P90F P0004770 — 10



ARDUIN BLACK NATURAL
60X60 — P64D P0005003 — 15

ARDUIN

60X120 / 90X90 / 60X60

24”X47” / 35”X35” / 24”X24”

COLOURED BODY PORCELAIN TILES . PORCELÁNICO COLOREADO



ROUNDED EDGE SKIRTING 8X60
RODAPIÉ ROMO 8X60

SAND	P0004775
WHITE	P0005423
GREY	P0004781
BLACK	P0004784

S280

ROUNDED EDGE SKIRTING 8X90
RODAPIÉ ROMO 8X90

SAND	P0004787
WHITE	P0005426
GREY	P0004790
BLACK	P0004793

S370



STEP 30X60
PELDAÑO 30X60

SAND	P0005170
WHITE	P0005424
GREY	P0005173
BLACK	P0005176

S500

ANTISLIP STEP 30X60
PELDAÑO ANTISLIP 30X60

SAND	P0005676
WHITE	P0005674
GREY	P0005678

S500

STEP 45X90
PELDAÑO 45X90

SAND	P0004788
WHITE	P0005427
GREY	P0004791
BLACK	P0004794

S602

ANTISLIP STEP 45X90
PELDAÑO ANTISLIP 45X90

SAND	P0005686
WHITE	P0005684
GREY	P0005688

S602

STEP 30X120
PELDAÑO 30X120

SAND	P0004776
WHITE	P0005433
GREY	P0004782
BLACK	P0004784

S600

ANTISLIP STEP 30X120
PELDAÑO ANTISLIP 30X120

SAND	P0005692
WHITE	P0005690
GREY	P0005694

S600

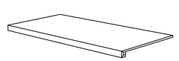

DOUBLE STEP 30X60
PELDAÑO DOBLE 30X60

SAND	P0005171
WHITE	P0005425
GREY	P0005174
BLACK	P0005177

S650

ANTISLIP DOUBLE STEP 30X60
PELDAÑO DOBLE ANTISLIP 30X60

SAND	P0005677
WHITE	P0005675
GREY	P0005679

S650

DOUBLE STEP 45X90
PELDAÑO DOBLE 45X90

SAND	P0004789
WHITE	P0005428
GREY	P0004792
BLACK	P0004795

S705

ANTISLIP DOUBLE STEP 45X90
PELDAÑO DOBLE ANTISLIP 45X90

SAND	P0005687
WHITE	P0005428
GREY	P0005685

S705

DOUBLE STEP 30X120
PELDAÑO DOBLE 30X120

SAND	P0004777
WHITE	P0005434
GREY	P0004783
BLACK	P0004786

S720

ANTISLIP DOUBLE STEP 30X120
PELDAÑO DOBLE ANTISLIP 30X120

SAND	P0004777
WHITE	P0005693
GREY	P0005691

S720



WALL TILES: **ARDUIN GREY 60X120**
FLOOR TILES: **ARDUIN GREY 60X120**

WALL TILES: **ARDUIN CONCEPT GREY 30X90, ARDUIN GREY 30X90**
FLOOR TILES: **ARDUIN GREY 60X60**



WALL TILES: **ARDUIN CONCEPT GREY 30X90**

ARDUIN

THE BEAUTY OF TIMELESSNESS



WALL TILES: **ARDUIN ART SAND 30X90**

ARDUIN

WHITE BODY WALL TILES . REVESTIMIENTO PASTA BLANCA

30X90
12”X35”



ARDUIN WHITE
30X90
R90D
R0001858
15



ARDUIN SAND
30X90
R90D
R0001859
15



ARDUIN CONCEPT WHITE
30X90
R90G
R0001861
15



ARDUIN CONCEPT SAND
30X90
R90G
R0001862
15



ARDUIN ART WHITE
30X90
R90H
R0001864
14



ARDUIN ART SAND
30X90
R90H
R0001865
14



ARDUIN GREY
30X90
R90D
R0001860
15



ARDUIN CONCEPT GREY
30X90
R90G
R0001863
15



ARDUIN ART GREY
30X90
R90H
R0001866
14



WALL TILES: **AFRIKA BLANCO 25X70**

BLANCOS

WHITE BODY WALL TILES . REVESTIMIENTO PASTA BLANCA

30X90 / 25X70 / 25X50

12"X35" /10"X28" / 10"X20"



STAGE BLANCO MATE
30X90
R90C
KOJPG040



IN LAB WHITE
25X50
R25C
KJOTP000

AFRIKA BLANCO
25X70
R27C
KCPZA000



ECLAT BLANCO
25X50
R25C
K30TP000

PERFIL ACERO PLATA
1,5X70
S300
KZD2800L



MALLA ECLAT GRAFITO
30X30
S500
K300400J



MALLA ECLAT VISÓN
30X30
S500
K350400C



WALL TILES: **CAPITOL BLANCO 30X90, CAPITOL DECOR AQUA 30X90**
FLOOR TILES: **ALIZA WHITE NATURAL 90X90**

CAPITOL

WHITE BODY WALL TILES . REVESTIMIENTO PASTA BLANCA

30X90
12"X35"

CAPITOL BLANCO
30X90
R90D
R0000003

PERFIL ACERO BRUSH
S380
R0000142

PAVIMENTO COORDINADO

NATURAL: CLASE 1 / R9 / A

COLOURED BODY PORCELAIN TILES . PAVIMENTO PORCELÁNICO COLOREADO

20X120
8"X48"



WOODFEEL ROBLE
20X120
P125D
P0002484
30

UPEC U4 P2 E3 C2 D+



MAYARI ROBLE
20X120
P125D
P0002618
24



WOODFEEL SIENA
20X120
P125D
P0002483
30

UPEC U4 P2 E3 C2 D+



MAYARI TITANIUM
20X120
P125D
P0002617
24



WALL TILES: **CAMOUFLAGE CREAM STARLIGHT 60X120**
FLOOR TILES: **CAMOUFLAGE CREAM STARLIGHT 60X120**



WALL TILES: **CAMOUFLAGE CREAM DIGITAL SOFT 60X120**

CHARISMA
THE STYLE OF MARBLE

CHARISMA

60X120 / 90X90

24"X47" / 35"X35"

STARLIGHT. GLAZED BODY PORCELAIN TILES . PORCELÁNICO ESMALTADO

VECCHIO. COLOURED BODY PORCELAIN TILES . PORCELÁNICO COLOREADO

DIGITAL SOFT. COLOURED BODY PORCELAIN TILES . PORCELÁNICO COLOREADO



ELEGANZA WHITE STARLIGHT
60X120
P126P
P0004954
12

ELEGANZA WHITE VECCHIO
60X120
P126D
P0004955
12

ELEGANZA WHITE DIGITAL SOFT
60X120
P126F
P0005937
12



ELEGANZA WHITE VECCHIO
90X90
P90D
P0005973
12



CAMOUFLAGE CREAM STARLIGHT
60X120
P126P
P0004950
12

CAMOUFLAGE CREAM VECCHIO
60X120
P126D
P0004951
12

CAMOUFLAGE CREAM DIGITAL SOFT
60X120
P126F
P0005938
12



CAMOUFLAGE CREAM VECCHIO
90X90
P90D
P0005974
12



WALL TILES: **TRAVERTINO BEIGE DIGITAL SOFT 60X120**
FLOOR TILES: **TRAVERTINO BEIGE DIGITAL SOFT 60X120**

CHARISMA

60X120 / 90X90
24"X47" / 35"X35"

STARLIGHT. GLAZED BODY PORCELAIN TILES . PORCELÁNICO ESMALTADO
VECCHIO. COLOURED BODY PORCELAIN TILES . PORCELÁNICO COLOREADO
DIGITAL SOFT. COLOURED BODY PORCELAIN TILES . PORCELÁNICO COLOREADO



TRAVERTINO BEIGE STARLIGHT
60X120
P126P
P0004948
8

TRAVERTINO BEIGE VECCHIO
60X120
P126D
P0004949
8

TRAVERTINO BEIGE DIGITAL SOFT
60X120
P126F
P0005976
8



TRAVERTINO BEIGE VECCHIO
90X90
P90D
P0005975
8



WALL TILES: **INSPIRAZIONE GREY DIGITAL SOFT 60X120**
FLOOR TILES: **INSPIRAZIONE GREY DIGITAL SOFT 60X120**

CHARISMA

60X120 / 90X90
24"X47" / 35"X35"

STARLIGHT. GLAZED BODY PORCELAIN TILES . PORCELÁNICO ESMALTADO
VECCHIO. COLOURED BODY PORCELAIN TILES . PORCELÁNICO COLOREADO
DIGITAL SOFT. COLOURED BODY PORCELAIN TILES . PORCELÁNICO COLOREADO



INSPIRAZIONE GREY STARLIGHT 60X120	P126P P0004952	12
INSPIRAZIONE GREY VECCHIO 60X120	P126D P0004953	12
INSPIRAZIONE DIGITAL SOFT 60X120	P126F P0005978	12



AMULETTO WHITE STARLIGHT 60X120	P126P P0004956	10
AMULETTO WHITE VECCHIO 60X120	P126D P0004957	10
AMULETTO WHITE DIGITAL SOFT 60X120	P126F P0005977	10

CHARISMA

60X120 / 90X90

24”X47” / 35”X35”

STARLIGHT. GLAZED BODY PORCELAIN TILES . PORCELÁNICO ESMALTADO

VECCHIO. COLOURED BODY PORCELAIN TILES . PORCELÁNICO COLOREADO

DIGITAL SOFT. COLOURED BODY PORCELAIN TILES . PORCELÁNICO COLOREADO



ROUNDED EDGE SKIRTING 8X60
RODAPIÉ ROMO 8X60

AMULETO WHITE	P0005051
CAMOUFLAGE CREAM	P0005042
ELEGANZA WHITE	P0005048
INSPIRAZIONE GREY	P0005045
TRAVERTINO BEIGE	P0005039

S280

ROUNDED EDGE SKIRTING 8X90
RODAPIÉ ROMO 8X90

CAMOUFLAGE CREAM	P0005992
ELEGANZA WHITE	P0005989
TRAVERTINO BEIGE	P0005995

S370



NATURAL STEP 30X120
PELDAÑO NATURAL 30X120

AMULETO WHITE	P0005052
CAMOUFLAGE CREAM	P0005043
ELEGANZA WHITE	P0005049
INSPIRAZIONE GREY	P0005046
TRAVERTINO BEIGE	P0005040

S600

DIGITAL SOFT STEP 30X120
PELDAÑO SOFT DIGITAL 30X120

AMULETO WHITE	P0006678
CAMOUFLAGE CREAM	P0006674
ELEGANZA WHITE	P0006672
INSPIRAZIONE GREY	P0006680
TRAVERTINO BEIGE	P0006676

S600

NATURAL STEP 45X90
PELDAÑO NATURAL 45X90

CAMOUFLAGE CREAM	P0005993
ELEGANZA WHITE	P0005990
TRAVERTINO BEIGE	P0005996

S602



NATURAL DOUBLE STEP 30X120
PELDAÑO DOBLE NATURAL 30X120

AMULETO WHITE	P0005053
CAMOUFLAGE CREAM	P0005044
ELEGANZA WHITE	P0005050
INSPIRAZIONE GREY	P0005047
TRAVERTINO BEIGE	P0005041

S720

DIGITAL SOFT DOUBLE STEP 30X120
PELDAÑO SOFT DIGITAL 30X120

AMULETO WHITE	P0006679
CAMOUFLAGE CREAM	P0006675
ELEGANZA WHITE	P0006673
INSPIRAZIONE GREY	P0006681
TRAVERTINO BEIGE	P0006677

S720

NATURAL DOUBLE STEP 45X90
PELDAÑO DOBLE NATURAL 45X90

CAMOUFLAGE CREAM	P0005994
ELEGANZA WHITE	P0005991
TRAVERTINO BEIGE	P0005997

S705



WALL TILES: **AMULETTO WHITE DIGITAL SOFT 60X120**

CHARISMA
THE STULE OF MARBLE

WALL TILES: **ELEGANZA WHITE VECCHIO 40X120, ELEGANZA CONCEPT WHITE VECCHIO 40X120**
FLOOR TILES: **ELEGANZA WHITE VECCHIO 90X90**



WALL TILES: **TRAVERTINO CONCEPT BEIGE VECCHIO 40X120**

VECCHIO

WHITE BODY WALL TILES . REVESTIMIENTO PASTA BLANCA

40X120
16"X47"



ELEGANZA WHITE VECCHIO
40X120
R120D
R0002298
12



ELEGANZA CONCEPT WHITE VECCHIO
40X120
R120G
R0002299
3



ELEGANZA ART WHITE VECCHIO
40X120
R120H
R0002300
12

* PIEZA DECORADA CON SENTIDO DE COLOCACIÓN. CONSULTAR PARA MÁS INFORMACIÓN..
DECORATED TILE WITH SPECIFIC POSITIONING. ASK FOR MORE INFORMATION.



TRAVERTINO BEIGE VECCHIO
40X120
R120D
R0002305
12



TRAVERTINO CONCEPT BEIGE VECCHIO
40X120
R120G
R0002304
3



TRAVERTINO ART BEIGE VECCHIO
40X120
R120H
R0002306
12

* PIEZA DECORADA CON SENTIDO DE COLOCACIÓN. CONSULTAR PARA MÁS INFORMACIÓN..
DECORATED TILE WITH SPECIFIC POSITIONING. ASK FOR MORE INFORMATION.

PAVIMENTO COORDINADO

VECCHIO



ELEGANZA WHITE VECCHIO P90D
90X90
P0005973
12

COLOURED BODY PORCELAIN TILES . PORCELÁNICO COLOREADO

90X90
35"X35"



TRAVERTINO BEIGE VECCHIO P90D
90X90
P0005975
8



WALL TILES: **CAMOUFLAGE ART CREAM VECCHIO 40X120**

CHARISMA

VECCHIO

WHITE BODY WALL TILES . REVESTIMIENTO PASTA BLANCA

40X120
16"X47"



CAMOUFLAGE CREAM VECCHIO
40X120
R120D
R0002301
11



CAMOUFLAGE CONCEPT CREAM VECCHIO
40X120
R120G
R0002303
3



CAMOUFLAGE ART CREAM VECCHIO
40X120
R120H
R0002302
11

* PIEZA DECORADA CON SENTIDO DE COLOCACIÓN. CONSULTAR PARA MÁS INFORMACIÓN..
DECORATED TILE WITH SPECIFIC POSITIONING. ASK FOR MORE INFORMATION.

PAVIMENTO COORDINADO

CHARISMA

VECCHIO

COLOURED BODY PORCELAIN TILES . PORCELÁNICO COLOREADO

90X90
35"X35"



CAMOUFLAGE CREAM VECCHIO
90X90
P90D
P0005974
12

WALL TILES: **CHROME ACERO STARLIGHT 60X120, CHROME BLANCO STARLIGHT 60X120**
FLOOR TILES: **CHROME ACERO STARLIGHT 60X120**



FLOOR TILES: **CHROME ACERO STARLIGHT 60X120**

CHROME
BOLD CERAMICS

CHROME

NATURAL: CLASE 1 / R9 / A
ANTISLIP: CLASE 3 / R11 / A+B+C
STARLIGHT

COLOURED BODY PORCELAIN TILES . PORCELÁNICO COLOREADO

60X120 / 75X75 / 60X60
24"X47" / 30"X30" / 24"X24"

CHROME BEIGE
60X120
P126D P0004086 10

CHROME BEIGE STARLIGHT
60X120
P126P P0004092 10

CHROME BEIGE ANTISLIP
60X120
P126E P0004344 10
ANTISLIP: CLASE 3 / R11 / A+B+C

ARROW BEIGE
29,5X28,4
S415 P0004377



CHROME COBRE
60X120
P126D P0004084 10

CHROME COBRE STARLIGHT
60X120
P126P P0004090 10



ARROW ACERO
29,5X28,4
S415 P0004379

CHROME BEIGE
75X75
P75D P0004239 14

CHROME BEIGE ANTISLIP
75X75
P75E P0004347 14
ANTISLIP: CLASE 3 / R11 / A+B+C

CHROME BEIGE
60X60
P64D P0005447 14



CHROME COBRE
75X75
P75D P0004237 14

CHROME

NATURAL: CLASE 1 / R9 / A
ANTISLIP: CLASE 3 / R11 / A+B+C
STARLIGHT

COLOURED BODY PORCELAIN TILES . PORCELÁNICO COLOREADO

60X120 / 75X75 / 60X60
24"X47" / 30"X30" / 24"X24"

CHROME BLANCO
60X120
P126D P0004085 10

CHROME BLANCO STARLIGHT
60X120
P126P P0004091 10

CHROME BLANCO ANTISLIP
60X120
ANTISLIP: CLASE 3 / R11 / A+B+C
P126E P0004343 10

ARROW BLANCO
29,5X28,4
S415 P0004376



CHROME GRIS
60X120
P126D P0004083 10

CHROME GRIS STARLIGHT
60X120
P126P P0004089 10

CHROME GRIS ANTISLIP
60X120
ANTISLIP: CLASE 3 / R11 / A+B+C
P126E P0004342 10



S415
29,5X28,4 P0004378

CHROME BLANCO
75X75
P75D P0004238 14

CHROME BLANCO ANTISLIP
75X75
ANTISLIP: CLASE 3 / R11 / A+B+C
P75E P0004346 14

CHROME BLANCO
60X60
P64D P0005446 14



CHROME GRIS
75X75
P75D P0004236 14

CHROME GRIS ANTISLIP
75X75
ANTISLIP: CLASE 3 / R11 / A+B+C
P75E P0004345 14



CHROME GRIS
60X60
P64D P0005445 14

CHROME

COLOURED BODY PORCELAIN TILES . PORCELÁNICO COLOREADO

60X120 / 75X75 / 60X60

24”X47” / 30”X30” / 24”X24”

NATURAL: CLASE 1 / R9 / A

ANTISLIP: CLASE 3 / R11 / A+B+C

STARLIGHT



ROUNDED EDGE SKIRTING 8X60
RODAPIÉ ROMO 8X60

BLANCO	P0004391
GRIS	P0004389
ACERO	P0004393
BEIGE	P0004392
COBRE	P0004390

S280

ROUNDED EDGE SKIRTING 8X75
RODAPIÉ ROMO 8X75

BLANCO	P0004247
GRIS	P0004241
ACERO	P0004253
BEIGE	P0004250
COBRE	P0004244

S290



STEP 30X120
PELDAÑO 30X120

BLANCO	P0004398
GRIS	P0004394
ACERO	P0004402
BEIGE	P0004352
COBRE	P0004396

S600

STEP ANTISLIP 30X120
PELDAÑO ANTISLIP 30X120

BLANCO	P0004350
GRIS	P0004348
BEIGE	P0004352

S600

STEP 37X75
PELDAÑO 37X75

BLANCO	P0004248
GRIS	P0004242
ACERO	P0004254
BEIGE	P0004251
COBRE	P0004245

S560

STEP ANTISLIP 37X75
PELDAÑO ANTISLIP 37X75

BLANCO	P0004356
GRIS	P0004354
BEIGE	P0004358

S560



DOUBLE STEP 30X120
PELDAÑO DOBLE 30X120

BLANCO	P0004399
GRIS	P0004395
ACERO	P0004403
BEIGE	P0004401
COBRE	P0004397

S720

DOUBLE STEP ANTISLIP 30X120
PELDAÑO DOBLE ANTISLIP 30X120

BLANCO	P0004351
GRIS	P0004349
BEIGE	P0004353

S720

DOUBLE STEP 37X75
PELDAÑO DOBLE 37X75

BLANCO	P0004249
GRIS	P0004243
ACERO	P0004255
BEIGE	P0004252
COBRE	P0004246

S690

DOUBLE STEP ANTISLIP 37X75
PELDAÑO DOBLE ANTISLIP 37X75

BLANCO	P0004357
GRIS	P0004355
BEIGE	P0004359

S690



CHROME ACERO
60X120 — P126D P0004087 — 10

CHROME ACERO STARLIGHT
60X120 — P126P P0004093 — 10



ARROW ACERO
29,5X28,4 — S415 P0004380

CHROME ACERO
75X75 — P75D P0004240 — 14

CHROME
BOLD CERAMICS

WALL TILES: **CHROME BEIGE 40X120, CHROME COBRE 40X120, CHROME ART COBRE 40X120**
FLOOR TILES: **CHROME BEIGE 75X75**



WALL TILES: **CHROME ART COBRE 40X120**

CHROME

WHITE BODY WALL TILES . REVESTIMIENTO PASTA BLANCA

40X120
16”X47”



CHROME BLANCO
40X120

R120C
P0001658
12



CHROME CONCEPT BLANCO
40X120

R120G
P0001658
3



CHROME ACERO
40X120

R120C
P0001661
12



CHROME CONCEPT ACERO
40X120

R120H
P0001665
12



CHROME BEIGE
40X120

R120C
P0001659
12



CHROME CONCEPT BEIGE
40X120

R120G
P0001663
3



CHROME COBRE
40X120

R120C
P0001660
12



CHROME ART COBRE
40X120

R120H
P0001664
12



WALL TILES: **CHROME CONCEPT GRIS 30X90, CHROME GRIS 30X90**
FLOOR TILES: **CHROME GRIS 75X75**

CHROME

WHITE BODY WALL TILES . REVESTIMIENTO PASTA BLANCA

30X90
12"X35"

CHROME BLANCO
30X90
R90C
P0001785
15



CHROME GRIS
30X90
R90C
P0001784
15



CHROME CONCEPT BLANCO
30X90
R90G
P0001788
3



CHROME CONCEPT GRIS
30X90
R90G
P0001787
3



CHROME ART ACERO
30X90
R90H
P0001794
14



CHROME ART GRIS
30X90
R90H
P0001790
14

CHROME BEIGE
30X90
R90C
P0001786
15



CHROME CONCEPT BEIGE
30X90
R90G
P0001789
3



CHROME ART COBRE
30X90
R90H
P0001791
14

COSMOPOLITAN

THE TIMELESSNESS OF CEMENT

FLOOR TILES: **COSMOPOLITAN BEIGE 60X60, COSMOPOLITAN BEIGE ANTISLIP 60X60**

COSMOPOLITAN

NATURAL: CLASE 1 / R10 / A+B

ANTISLIP: CLASE 3 / R11 / A+B+C

COLOURED BODY PORCELAIN TILES . PORCELÁNICO COLOREADO

60X60
24"X24"



COSMOPOLITAN BEIGE P64D
60X60 P0000865
QB UPEC U4 P3 E3 C2

COSMOPOLITAN BEIGE ANTISLIP P64E
60X60 P0000866
ANTISLIP: CLASE 3 / R11 / A+B+C



MIELE COSMOPOLITAN BEIGE S510
25,5X26 P0000808



PATTERN COSMOPOLITAN BEIGE S415
30X30 P0000804



COSMOPOLITAN BLANCO P64D
60X60 P0000863
QB UPEC U4 P3 E3 C2



MIELE COSMOPOLITAN BLANCO S510
25,5X26 P0000807



PATTERN COSMOPOLITAN BLANCO S415
30X30 P0000803



COSMOPOLITAN GRIS P64D
60X60 P0000862
QB UPEC U4 P3 E3 C2



MIELE COSMOPOLITAN GRIS S510
25,5X26 P0000809



PATTERN COSMOPOLITAN GRIS S415
30X30 P0000805



ROUNDED EDGE SKIRTING 8X60
RODAPIÉ ROMO 8X60

BLANCO	P0001014
BEIGE	P0001020
GRIS	P0001011

S280



STEP 30X60
PELDAÑO 30X60

BLANCO	P0001015
BEIGE	P0001021
GRIS	P0001012

S500

STEP ANTISLIP 30X60
PELDAÑO ANTISLIP 30X60

BEIGE	P0001023
GRIS	P0001012

S500



DOUBLE STEP 30X60
PELDAÑO DOBLE 30X60

BLANCO	P0001016
BEIGE	P0001022
GRIS	P0001013

S650

DOUBLE STEP ANTISLIP 30X60
PELDAÑO DOBLE ANTISLIP 30X60

BEIGE	P0001024
GRIS	P0002627

S650



WALL TILES: **COSMOPOLITAN BLANCO 30X90, COSMOPOLITAN CONCEPT BLANCO 30X90**

COSMOPOLITAN

WHITE BODY WALL TILES . REVESTIMIENTO PASTA BLANCA

30X90

12"X35"



COSMOPOLITAN BLANCO
30X90
R90D
R0000292
15



COSMOPOLITAN BEIGE
30X90
R90D
R0000293
15



COSMOPOLITAN CONCEPT BLANCO
30X90
R90G
R0000353
6



COSMOPOLITAN CONCEPT BEIGE
30X90
R90G
R0000354
6



COSMOPOLITAN DECOR
30X90
S670
R0000387

PAVIMENTO COORDINADO

COSMOPOLITAN

NATURAL: CLASE 1 / R10 / A+B

COLOURED BODY PORCELAIN TILES . PAVIMENTO PORCELÁNICO COLOREADO

60X60

24"X24"



COSMOPOLITAN BLANCO P64D
60X60
P0000863
18
U4 P3 E3 C2



COSMOPOLITAN GRIS P64D
60X60
P0000862
18
U4 P3 E3 C2



COSMOPOLITAN BEIGE P64D
60X60
P0000865
18
U4 P3 E3 C2



WALL TILES: **COSMOPOLITAN BEIGE 25X70, COSMOPOLITAN ART BEIGE 25X70**
FLOOR TILES: **COSMOPOLITAN BEIGE 60X60, MAYARI ROBLE 20X120**

COSMOPOLITAN

WHITE BODY WALL TILES . REVESTIMIENTO PASTA BLANCA

25X70
10"X28"



COSMOPOLITAN BLANCO
25X70
R27D
R0001187
15

COSMOPOLITAN BEIGE
25X70
R27D
R0001188
15



COSMOPOLITAN CONCEPT BLANCO
25X70
R27G
R0001193
3



COSMOPOLITAN CONCEPT BEIGE
25X70
R27G
R0001194
3



COSMOPOLITAN ART BLANCO
25X70
R27H
P0001190
3



COSMOPOLITAN ART BEIGE
25X70
R27H
R0001191
3

PAVIMENTO COORDINADO

COSMOPOLITAN

NATURAL: CLASE 1 / R10 / A+B

COLOURED BODY PORCELAIN TILES . PAVIMENTO PORCELÁNICO COLOREADO

60X60
24"X24"



COSMOPOLITAN BLANCO P64D
60X60
P0000863
18
UPEC U4 P3 E3 C2



COSMOPOLITAN BEIGE P64D
60X60
P0000865
18
UPEC U4 P3 E3 C2

COVENT
THE SKIN I LIVE IN

WALL TILES: **COVENT BEIGE 37X75**
FLOOR TILES: **COVENT BEIGE 75X75, COVENT BEIGE ANTISLIP 75X75**

COVENT

NATURAL: CLASE 1 / R10

ANTISLIP: CLASE 3 / R11 / A+B+C

COLOURED BODY PORCELAIN TILES . PORCELÁNICO COLOREADO

75X75 / 60X60 / 37X75

30"X30"/ 24"X24" / 15"X30"

COVENT WHITE
75X75
P75D
GFW0R000
16

COVENT WHITE ANTISLIP
75X75
P75E
GFW0R010
16

ANTISLIP: CLASE 3 / R11 / A+B+C



COVENT WHITE
60X60
P64D
GFW42000
18



MOSAICO COVENT WHITE
33X33
Y300
GFW04000



COVENT GREY
75X75
P75D
GFW0R002
16

COVENT GREY ANTISLIP
75X75
P75E
GFW0R012
16

ANTISLIP: CLASE 3 / R11 / A+B+C



COVENT GREY
60X60
P64D
GFW42010
18



COVENT GREY
37X75
P37D
GFWAC002
32

NATURAL: CLASE 1 / R10

ANTISLIP: CLASE 3 / R11 / A+B+C



ROUNDED EDGE SKIRTING 8X60
RODAPIÉ ROMO 8X60

WHITE	GFWRQ000
BEIGE	GFWRQ001
GREY	GFWRQ002
BLACK	GFWRQ010

S280

ROUNDED EDGE SKIRTING 8X75
RODAPIÉ ROMO 8X75

WHITE	GFW3E000
BEIGE	GFW3E001
GREY	GFW3E002
BLACK	GFW3E00K

S290



STEP 30X60
PELDAÑO 30X60

WHITE	KFW05020
GREY	GFW05030
BLACK	GFW05010
BEIGE	GFW05001

S500

STEP 37X75
PELDAÑO 37X75

WHITE	GFWAC010
GREY	GFWAC012
BLACK	GFWAC01K
BEIGE	GFWAC011

S560

STEP ANTISLIP 37X75
PELDAÑO ANTISLIP 37X75

WHITE	GFWAC060
GREY	GFWAC050
BEIGE	GFWAC041

S560



DOUBLE STEP 30X60
PELDAÑO DOBLE 30X60

WHITE	GFW05000
GREY	GFW05040
BLACK	GFW05020
BEIGE	GFW05011

S650

DOUBLE STEP 37X75
PELDAÑO DOBLE 37X75

WHITE	GFWAC020
GREY	GFWAC022
BLACK	GFWAC02K
BEIGE	GFWAC021

S690

DOUBLE STEP ANTISLIP 37X75
PELDAÑO DOBLE ANTISLIP 37X75

WHITE	GFWAC080
GREY	GFWAC070
BEIGE	GFWAC051

S690

COVENT

COLOURED BODY PORCELAIN TILES . PORCELÁNICO COLOREADO

75X75 / 60X60 / 37X75

30"X30"/ 24"X24" / 15"X30"



COVENT BEIGE
75X75 — P75D GFW0R001 — 15

COVENT BEIGE ANTISLIP
75X75 — P75E GFW0R011 — 15

ANTISLIP: CLASE 3 / R11 / A+B+C



COVENT BEIGE
60X60 — P64D GFW42001 — 18

COVENT BEIGE ANTISLIP
37X75 — P37E GFWAC031 — 30

ANTISLIP: CLASE 3 / R11 / A+B+C



MOSAICO COVENT BEIGE
33X33 — Y300 GFW04001



WALL TILES: **COVENT BEIGE 30X90, COVENT CONCEPT BEIGE 30X90**
FLOOR TILES: **COVENT BEIGE 75X75**

COVENT

WHITE BODY WALL TILES . REVESTIMIENTO PASTA BLANCA

30X90 / 30X60

12"X35" / 12"X24"



COVENT WHITE
30X90
R90C
KFWPG000
13



COVENT CONCEPT WHITE
30X90
R90G
KFWPG010
3

PERFIL ACERO PLATA
1,5X90
S330
K432L00L



COVENT WHITE
30X60
R36C
KFW05000
13



COVENT CONCEPT WHITE
30X60
R36G
KFW05010
3

PERFIL ACERO PLATA
1,5X60
S270
KEEN400A



COVENT BEIGE
30X90
R90D
KFWPG001
13



COVENT CONCEPT BEIGE
30X90
R90G
KFWPG011
3

PERFIL ACERO BRONCE
1,5X90
S330
K432L00M



COVENT BEIGE
30X60
R36D
KFW05001
13



COVENT CONCEPT BEIGE
30X60
R36G
KFW05011
3

PERFIL ACERO BRONCE
1,5X60
S270
KEEN400M

EXPERIENCE

DIFFERENT WAYS OF DRESSING UP WALLS



WALL TILES: **EXPERIENCE SPIRE WHITE 40X120, EXPERIENCE HORIZON WHITE 40X120**
FLOOR TILES: **ALIZA PEARL SOFT 90X90**



WALL TILES: **EXPERIENCE BLUR WHITE 40X120**

WHITE BODY WALL TILES . REVESTIMIENTO PASTA BLANCA

40X120
16"X47"

EXPERIENCE HORIZON WHITE
40X120

R120C
KWE6C010
1



EXPERIENCE VECTOR WHITE
40X120

R120G
KWE6C030
1



EXPERIENCE SPIRE WHITE
40X120

R120G
KWE6C050
1



PERFIL ACERO PLATA
1,5X120

S380
KBL6D00L

EXPERIENCE COSMOS WHITE
40X120

R120C
KWE6C000
3



EXPERIENCE FUSION WHITE
40X120

R120G
KWE6C040
1



EXPERIENCE BLUR WHITE
40X120

R120G
KWE6C020
1



PERFIL ACERO PLATA
1,5X120

S380
KBL6D00L



WALL TILES: **EXPERIENCE VECTOR WHITE 30X60**

EXPERIENCE

WHITE BODY WALL TILES . REVESTIMIENTO PASTA BLANCA

30X60

12"X24"

EXPERIENCE HORIZON WHITE
30X60
R36C
KWE05010
1

EXPERIENCE COSMOS WHITE
30X60
R36C
KWE05000
6

EXPERIENCE VECTOR WHITE
30X60
R36G
KWE05030
1

EXPERIENCE BLUR WHITE
30X60
R36G
KWE05020
1



PERFIL ACERO PLATA
1,5X60
S270
KEEN400A



PERFIL ACERO PLATA
1,5X60
S270
KEEN400A

PAVIMENTO COORDINADO

NATURAL: CLASE 1 / R9 / A

COLOURED BODY PORCELAIN TILES . PAVIMENTO PORCELÁNICO COLOREADO

20X120

8"X47"



WOODFEEL ROBLE
20X120
P125D
P0002484
30
UPEC U4 P2 E3 C2 D+



MAYARI ROBLE
20X120
P125D
P0002618
24



WOODFEEL SIENA
20X120
P125D
P0002483
30
UPEC U4 P2 E3 C2 D+



MAYARI TITANIUM
20X120
P125D
P0002617
24

FUSHION

BREAKING AWAY FROM THE NORM

WALL TILES: **FUSHION AZUL 25X70, FUSHION ART AZUL 25X70**
FLOOR TILES: **MAYARI CREMA 20X120**

WALL TILES: **FUSHION ART AZUL 25X70**

Art

FUSHION

WHITE BODY WALL TILES . REVESTIMIENTO PASTA BLANCA

25X70
10"X28"

FUSHION BLANCO
25X70
R27D
R0001024
12



FUSHION CONCEPT BLANCO
25X70
R27G
R0001158



FUSHION AQUA
25X70
R27D
R0001026
12



FUSHION AZUL
25X70
R27D
R0001025
12



FUSHION CONCEPT AZUL
25X70
R27G
R0001160





FUSHION ART AZUL
25X70
R27H
R0001027
3

FUSHION BEIGE
25X70
R27D
R0001155
12



FUSHION CONCEPT BEIGE
25X70
R27G
R0001157



FUSHION CARAMEL
25X70
R27D
R0001154
12



FUSHION CORAL
25X70
R27D
R0001153
12



FUSHION CONCEPT CORAL
25X70
R27G
R0001159





FUSHION ART CORAL
25X70
R27H
R0001156
3

PAVIMENTO COORDINADO

COLOURED BODY PORCELAIN TILES . PORCELÁNICO COLOREADO

20X120 / 60X60
8"X47" / 24"X24"



HARLEM WHITE P64D
60X60
P0006043
10



HARLEM GREY P64D
60X60
P0006544
10



MAYARI ROBLE
20X120
P125D
P0002618
24



MAYARI TITANIUM
20X120
P125D
P0002617
24

PAVIMENTO COORDINADO

COLOURED BODY PORCELAIN TILES . PORCELÁNICO COLOREADO

20X120 / 60X60
8"X47" / 24"X24"



HARLEM CREAM P64D
60X60
P0006546
10



WOODFEEL ROBLE
20X120
P125D
P0002484
30

UPEC U4 P2 E3 C2 D+



WOODFEEL SIENA
20X120
P125D
P0002483
30

UPEC U4 P2 E3 C2 D+

HARLEM

THE UNIQUENESS OF CEMENT

WALL TILES: **HARLEM GREY 60X120**
FLOOR TILES: **HARLEM GREY 60X120**

HARLEM

NATURAL: CLASE 1 / R10 / A+B

ANTISLIP: CLASE 3 / R11 / A+B+C

COLOURED BODY PORCELAIN TILES . PORCELÁNICO COLOREADO

60X120 / 90X90 / 60X60

24"X47" / 35"X35" / 24"X24



HARLEM WHITE
60X120
P126D
P0006044
10



HARLEM WHITE
60X60
P64D
P0006043
10



HARLEM WHITE
90X90
P90D
P0006049
9

HARLEM WHITE ANTISLIP
90X90
ANTISLIP: CLASE 3 / R11 / A+B+C
P90E
P0006048
9



HARLEM GREY
60X120
P126D
P0006045
10



HARLEM GREY
60X60
P64D
P0006544
10



HARLEM GREY
90X90
P90D
P0006051
9

HARLEM GREY ANTISLIP
90X90
ANTISLIP: CLASE 3 / R11 / A+B+C
P90E
P0006050
9

HARLEM

NATURAL: CLASE 1 / R10 / A+B

ANTISLIP: CLASE 3 / R11 / A+B+C

COLOURED BODY PORCELAIN TILES . PORCELÁNICO COLOREADO

60X120 / 90X90 / 60X60

24"X47" / 35"X35" / 24"X24



HARLEM CREAM
60X120
P126D
P0006047
10



HARLEM CREAM
60X60
P64D
P0006546
10



HARLEM GRAPHITE
60X120
P126D
P0006045
10



HARLEM GRAPHITE
60X60
P64D
P0006545
10



HARLEM CREAM
90X90
P90D
P0006054
9

HARLEM CREAM ANTISLIP
90X90
ANTISLIP: CLASE 3 / R11 / A+B+C
P90E
P0006053
9



HARLEM GRAPHITE
90X90
P90D
P0006052
9

HARLEM

60X120 / 90X90 / 60X60

24”X47” / 35”X35” / 24”X24

COLOURED BODY PORCELAIN TILES . PORCELÁNICO COLOREADO



ROUNDED EDGE SKIRTING 8X60
RODAPIÉ ROMO 8X60

WHITE	P0006055
GREY	P0006058
GRAPHITE	P0006061
CREAM	P0006064

S280

ROUNDED EDGE SKIRTING 8X90
RODAPIÉ ROMO 8X90

WHITE	P0006067
GREY	P0006070
GRAPHITE	P0006073
CREAM	P0006076

S370



STEP 30X60
PELDAÑO 30X60

WHITE	P0006577
GREY	P0006580
GRAPHITE	P0006583
CREAM	P0006586

S500

STEP 45X90
PELDAÑO 45X90

WHITE	P0006068
GREY	P0006070
GRAPHITE	P0006074
CREAM	P0006077

S602

ANTISLIP STEP 45X90
PELDAÑO ANTISLIP 45X90

WHITE	P0006079
GREY	P0006081
CREAM	P0006083

S602

STEP 30X120
PELDAÑO 30X120

WHITE	P0006056
GREY	P0006059
GRAPHITE	P0006062
CREAM	P0006065

S600



DOUBLE STEP 30X60
PELDAÑO DOBLE 30X60

WHITE	P0006578
GREY	P0006581
GRAPHITE	P0006584
CREAM	P0006587

S650

DOUBLE STEP 45X90
PELDAÑO DOBLE 45X90

WHITE	P0006069
GREY	P0006072
GRAPHITE	P0006075
CREAM	P0006078

S705

ANTISLIP DOUBLE STEP 45X90
PELDAÑO DOBLE ANTISLIP 45X90

WHITE	P0006080
GREY	P0006082
CREAM	P0006084

S705

DOUBLE STEP 30X120
PELDAÑO DOBLE 30X120

WHITE	P0006057
GREY	P0006060
GRAPHITE	P0006063
CREAM	P0006066

S720



WALL TILES: **HARLEM CREAM 60X120**
FLOOR TILES: **HARLEM CREAM 90X90, HARLEM CREAM ANTISLIP 90X90**

HARLEM
THE UNIQUENESS OF CEMENT



WALL TILES: **HARLEM WHITE 40X120, HARLEM CONCEPT WHITE 40X120**
FLOOR TILES: **HARLEM WHITE 90X90**



WALL TILES: **HARLEM ART BEGIE 40X120**

HARLEM

WHITE BODY WALL TILES . REVESTIMIENTO PASTA BLANCA

40X120
16"X47"



HARLEM WHITE
40X120
R120D
R0002335
12



HARLEM CONCEPT WHITE
40X120
R120G
R0002337
3



HARLEM ART WHITE
40X120
R120H
R0002339
12



HARLEM CREAM
40X120
R120D
R0002336
11



HARLEM CONCEPT CREAM
40X120
R120G
R0002338
3



HARLEM ART CREAM
40X120
R120H
R0002340
11

NATURAL: CLASE 1 / R10 / A+B

HARLEM WHITE
90X90
P90D
P0006049
9



HARLEM GREY
90X90
P90D
P0006051
9



HARLEM GRAPHITE
90X90
P90D
P0006052
9

PAVIMENTO COORDINADO

HARLEM

COLOURED BODY PORCELAIN TILES . PORCELÁNICO COLOREADO

90X90
35"X35"



HARLEM CREAM
90X90
P90D
P0006054
9

ICONIC
STRIKING MAGNETISM

WALL TILES: **ICONIC AVARIO 60X120, ICONIC ÓXIDO 60X120**
FLOOR TILES: **ICONIC AVORIO 60X120**

ICONIC

NATURAL: CLASE 2 / R10 / A+B

ANTISLIP: CLASE 3 / R11 / A+B+C

COLOURED BODY PORCELAIN TILES . PAVIMENTO PORCELÁNICO COLOREADO

60X120 / 75X75 / 60X60

24"X47" / 30"X30" / 24"X24



ICONIC AVORIO
60X120
P126D
P0002440
10



ICONIC ÓXIDO
60X120
P126D
P0002438
10



ICONIC AVORIO
75X75
P75D
P0000635
14

ICONIC AVORIO ANTISLIP
75X75
ANTISLIP: CLASE 3 / R11 / A+B+C
P75E
P0000639
14



ICONIC AVORIO
60x60
P64D
P0000857
18



ICONIC ÓXIDO
75X75
P75D
P0000637
14



ICONIC ÓXIDO
60x60
P64D
P0000855
18



MURETTO ICONIC AVORIO
29x30
S415
P0000800



KASTELO ICONIC AVORIO
28,5X29
S500
P0000797

*BORDE ESPACATELE: IRREGULAR Y ENVEJECIDO
ESPACATELE EDGE: IRREGULAR AND AGED



MURETTO ICONIC ÓXIDO
29x30
S415
P0000802



KASTELO ICONIC ÓXIDO
28,5X29
S500
P0000799

*BORDE ESPACATELE: IRREGULAR Y ENVEJECIDO
ESPACATELE EDGE: IRREGULAR AND AGED

NATURAL: CLASE 2 / R10 / A+B

ANTISLIP: CLASE 3 / R11 / A+B+C



ROUNDED EDGE SKIRTING 8X60
RODAPIÉ ROMO 8X60

AVORIO	P0001033
GREY	P0001030
ÓXIDO	P0001027

S280

ROUNDED EDGE SKIRTING 8X75
RODAPIÉ ROMO 8X75

AVORIO	P0000663
GREY	P0000666
ÓXIDO	P0000669

S290



STEP 30X60
PELDAÑO 30X60

AVORIO	P0001034
GREY	P0001031
ÓXIDO	P0001028

S500

STEP 30X120
PELDAÑO 30X120

AVORIO	P0002758
GREY	P0002755
ÓXIDO	P0002752

S600

STEP 37X75
PELDAÑO 37X75

AVORIO	P0000664
GREY	P0000667
ÓXIDO	P0000670

S560

STEP ANTISLIP 37X75
PELDAÑO ANTISLIP 37X75

AVORIO	P0000674
GREY	P0000672
ÓXIDO	P0000676

S560



DOUBLE STEP 30X60
PELDAÑO DOBLE 30X60

AVORIO	P0001035
GREY	P0001032
ÓXIDO	P0001029

S650

DOUBLE STEP 30X120
PELDAÑO DOBLE 30X120

AVORIO	P0002759
GREY	P0002756
ÓXIDO	P0002753

S720

DOUBLE STEP 37X75
PELDAÑO DOBLE 37X75

AVORIO	P0000665
GREY	P0000668
ÓXIDO	P0000671

S690

DOUBLE STEP ANTISLIP 37X75
PELDAÑO DOBLE ANTISLIP 37X75

AVORIO	P0000675
GREY	P0000673
ÓXIDO	P0000677

S690

COLOURED BODY PORCELAIN TILES . PAVIMENTO PORCELÁNICO COLOREADO

60X120 / 75X75 / 60X60
24"X47" / 30"X30" / 24"X24



ICONIC GREY
60X120
P126D
P0002439
10



ICONIC GREY
75X75
P75D
P0000636
14

ICONIC GREY ANTISLIP
75X75
ANTISLIP: CLASE 3 / R11 / A+B+C
P75E
P0000638
14



ICONIC GREY
60x60
P64D
P0000856
18



MURETTO ICONIC GREY
29x30
S415
P0000801



KASTELO ICONIC GREY
28,5X29
S500
P0000798

*BORDE ESPACATELE: IRREGULAR Y ENVEJECIDO
ESPACATELE EDGE: IRREGULAR AND AGED



WALL TILES: **ICONIC GREY 30X90, ICONIC ART GREY 30X90**
FLOOR TILES: **ICONIC GREY 75X75**

Art

ICONIC

WHITE BODY WALL TILES . REVESTIMIENTO PASTA BLANCA

30X90 / 30X60

12"X35" / 12"X24"

ICONIC AVORIO
30X90
R90D
R0000290
14

ICONIC AVORIO
30X60
R36D
R0000461
14



ICONIC CONCEPT AVORIO
30X90
*in process
R90G
R0000374
3



ICONIC ART AVORIO
30X90
R90H
R0000457
3



ICONIC ART AVORIO
30X60
R36H
R0000462
3



ICONIC GREY
30X90
R90D
R0000289
14



ICONIC GREY
30X60
R36D
R0000554
14



ICONIC CONCEPT GREY
30X90
R90G
R0000373
3



ICONIC ART GREY
30X90
R90H
R0000456
3



ICONIC ART GREY
30X60
R36H
R0000454
3



WALL TILES: **ICONIC AVORIO 25X50, ICONIC CONCEPT AVORIO 25X50**
FLOOR TILES: **ICONIC AVORIO 60X60**

ICONIC

WHITE BODY WALL TILES . REVESTIMIENTO PASTA BLANCA

25X50
10"X20"

ICONIC AVORIO
25X50
R90D
R0000290
14
WallPEC E3 C2
*In process.



ICONIC GREY
25X50
R90D
R0000289
14
WallPEC E3 C2
*In process.



ICONIC CONCEPT AVORIO
25X50
R90G
R0000374
3



ICONIC CONCEPT GREY
25X50
R90G
R0000373
3

PAVIMENTO COORDINADO

ICONIC

NATURAL: CLASE 2 / R10 / A+B

COLOURED BODY PORCELAIN TILES . PAVIMENTO PORCELÁNICO COLOREADO

60X60
24"X24"



ICONIC AVORIO
60x60
P64D
P0000857
18



ICONIC GREY
60x60
P64D
P0000856
18



WALL TILES: **INSPIRED ART WHITE 30X90**

INSPIRED

WHITE BODY WALL TILES . REVESTIMIENTO PASTA BLANCA

30X90
12"X35"

INSPIRED WHITE
30X90
R90C
KOQPG000
13



INSPIRED CREAM
30X90
R90C
KOQPG010
13

INSPIRED CONCEPT WHITE
30X90
R90G
KOQPG030
5



INSPIRED GREY
30X90
R90C
KOQPG020
13

INSPIRED ART WHITE
30X90
R90H
KOQPG060
5

INSPIRED

NATURAL: CLASE 1 / R9

COLOURED BODY PORCELAIN TILES . PAVIMENTO PORCELÁNICO COLOREADO

75X75
30"X30"

INSPIRED CREAM
75X75
P75C
GOQ0R010
14

ISOLA
THE WARMATH OF STONE



WALL TILES: **ISOLA BEIGE 60X120**
FLOOR TILES: **ISOLA BEIGE 60X120**

ISOLA

NATURAL: CLASE 1 / R10 / A+B

ANTISLIP: CLASE 3 / R11 / A+B+C

COLOURED BODY PORCELAIN TILES . PAVIMENTO PORCELÁNICO COLOREADO

60X120 / 90X90 / 60X60

24"X47" / 35"X35" / 24"X24



ISOLA BLANCO
60X120
P126D
P0006131
10



ISOLA BLANCO
60X60
P64D
P0006549
10



ISOLA BEIGE
60X120
P126D
P0006132
10



ISOLA BEIGE
60X60
P64D
P0006550
10



ISOLA BLANCO
90X90
P90D
P0006122
10

ISOLA BLANCO ANTISLIP
90X90
ANTISLIP: CLASE 3 / R11 / A+B+C
P90E
P0006121
10



ISOLA LINES BLANCO
29X90
S800
P0006464
10



ISOLA BEIGE
90X90
P90D
P0006124
10

ISOLA BEIGE ANTISLIP
90X90
ANTISLIP: CLASE 3 / R11 / A+B+C
P90E
P0006123
10



ISOLA LINES BEIGE
29X90
S800
P0006465
10

ISOLA

NATURAL: CLASE 1 / R10 / A+B

ANTISLIP: CLASE 3 / R11 / A+B+C

COLOURED BODY PORCELAIN TILES . PAVIMENTO PORCELÁNICO COLOREADO

60X120 / 90X90 / 60X60

24"X47" / 35"X35" / 24"X24



ISOLA GRIS
60X120

P126D
P0006130
10



ISOLA GRIS
60X60

P64D
P0006548
10



ISOLA GRIS
90X90

P90D
P0006126
10

ISOLA GRIS ANTISLIP
90X90
ANTISLIP: CLASE 3 / R11 / A+B+C

P90E
P0006125
10



ISOLA LINES GRIS
29X90

S800
P0006466
10



ROUNDED EDGE SKIRTING 8X60
RODAPIÉ ROMO 8X60

BLANCO	P0006165
GRIS	P0006162
BEIGE	P0006168

S280

ROUNDED EDGE SKIRTING 8X90
RODAPIÉ ROMO 8X90

BLANCO	P0006190
GRIS	P0006196
BEIGE	P0006193

S370



STEP 30X60
PELDAÑO 30X60

BLANCO	P0006592
GRIS	P0006589
BEIGE	P0006595

S500

STEP 45X90
PELDAÑO 45X90

BLANCO	P0006191
GRIS	P0006197
BEIGE	P0006194

S602

ANTISLIP STEP 45X90
PELDAÑO ANTISLIP 45X90

BLANCO	P0006175
GRIS	P0006179
BEIGE	P0006177

S602

STEP 30X120
PELDAÑO 30X120

BLANCO	P0006166
GRIS	P0006163
BEIGE	P0006169

S600



DOUBLE STEP 30X60
PELDAÑO DOBLE 30X60

BLANCO	P0006593
GRIS	P0006590
BEIGE	P0006596

S650

DOUBLE STEP 45X90
PELDAÑO DOBLE 45X90

BLANCO	P0006192
GRIS	P0006198
BEIGE	P0006195

S705

ANTISLIP DOUBLE STEP 45X90
PELDAÑO DOBLE ANTISLIP 45X90

BLANCO	P0006176
GRIS	P0006180
BEIGE	P0006178

S705

DOUBLE STEP 30X120
PELDAÑO DOBLE 30X120

BLANCO	P0006167
GRIS	P0006164
BEIGE	P0006170

S720

WALL TILES: **ISOLA BEIGE 30X90, ISOLA ART BEIGE 30X90**
FLOOR TILES: **ISOLA BEIGE 90X90**



WALL TILES: **ISOLA CONCEPT GRIS 30X90**

ISOLA
THE WARMATH OF STONE

WHITE BODY WALL TILES . REVESTIMIENTO PASTA BLANCA

30X90
12"X35"

ISOLA BEIGE
30X90
R90D
R0002394



ISOLA CONCEPT BEIGE
30X90
R90G
R0002391



ISOLA ART BEIGE
30X90
R90H
R0002394

ISOLA BLANCO
30X90
R90D
R0002387



ISOLA GRIS
30X90
R90D
R0002386



ISOLA CONCEPT BLANCO
30X90
R90G
R0002390



ISOLA CONCEPT GRIS
30X90
R90G
R0002389



ISOLA ART BLANCO
30X90
R90H
R0002393



ISOLA ART GRIS
30X90
R90H
R0002392

PAVIMENTO COORDINADO

COLOURED BODY PORCELAIN TILES . PAVIMENTO PORCELÁNICO COLOREADO

60X60
24"X24"

NATURAL: CLASE 1 / R10 / A+B



ISOLA BEIGE
60X60
P64D
P0006550



ISOLA BLANCO
60X60
P64D
P0006549



ISOLA GRIS
60X60
P64D
P0006548

WALL TILES: **LEIRA BLANCO 30X90, LEIRA CONCEPT BLANCO 30X90, LEIRA NEGRO 30X90**
FLOOR TILES: **WOODFEEL ROBLE 20X120**



WALL TILES: **LEIRA CONCEPT BLANCO 30X90**

LEIRA
EFFORTLESS STYLE



WALL TILES: **LEIRA BLANCO 30X90, LEIRA ART BLANCO 30X90**
FLOOR TILES: **WOODFEEL CREMA 20X120**

LEIRA

WHITE BODY WALL TILES . REVESTIMIENTO PASTA BLANCA

30X90
12"X35"



LEIRA NEGRO
30X90
R90D
R0001736
1

PERFIL ACERO PLATA
1,5x90
S330
K432L00L

LEIRA BLANCO
30X90
R90D
R0001687
3



LEIRA CONCEPT BLANCO
30X90
R90G
R0001688
1



LEIRA ART BLANCO
30X90
R90DH
R0001689
14

PAVIMENTO COORDINADO

NATURAL: CLASE 1 / R9 / A

COLOURED BODY PORCELAIN TILES . PAVIMENTO PORCELÁNICO COLOREADO

20X120
8"X48"



WOODFEEL ROBLE
20X120
P125D
P0002484
30
UPEC U4 P2 E3 C2 D+



MAYARI ROBLE
20X120
P125D
P0002618
24



WOODFEEL SIENA
20X120
P125D
P0002483
30
UPEC U4 P2 E3 C2 D+



MAYARI TITANIUM
20X120
P125D
P0002617
24

LOUSSIANA

THE PERSISTENCE OF MEMORY AND BEAUTY

WALL TILES: **LOUSSIANA GRIS 60X120, MAYARI CREMA 20X120**
FLOOR TILES: **LOUSSIANA GRIS 60X120, MAYARI CREMA ANTISLIP 20X120**

LOUSSIANA

NATURAL: CLASE 1 / R9
LAPPATO
ANTISLIP: CLASE 3 / R10 / A+B

COLOURED BODY PORCELAIN TILES . PORCELÁNICO COLOREADO

60X120 / 75X75 / 60X60
24"X47" / 30"X30" / 24"X24"

LOUSSIANA BLANCO
60X120
P126D
P0003322
12

LOUSSIANA BLANCO LAPPATO
60X120
P126F
P0003326
12



LOUSSIANA GRIS
60X120
P126D
P0003320
12

LOUSSIANA GRIS LAPPATO
60X120
P126F
P0003324
12

LOUSSIANA BLANCO
75X75
P75C
GZD0R000
14

LOUSSIANA BLANCO
60X60
P64D
GZD42000
18

LOUSSIANA BLANCO LAPPATO
60X60
P64F
GZD42010
18



MURO LOUSSIANA BLANCO
30X64
Y500
GZDMR000



MOSAICO LOUSSIANA
BLANCO 30X30
Y500
GZD04000



LOUSSIANA GRIS
75X75
P75D
GZD0R002
14

LOUSSIANA GRIS LAPPATO
75X75
P75F
GZD0R012
14



LOUSSIANA GRIS
60X60
P64F
GZD42002
18

LOUSSIANA GRIS LAPPATO
60X60
P64F
GZD42022
18

LOUSSIANA GRIS ANTISLIP
60X60
GZD42012
ANTISLIP: CLASE 3 / R10 / A+B+C



MURO LOUSSIANA GRIS
30X64
Y500
GZDMR102



MOSAICO LOUSSIANA
GRIS 30X30
Y500
GZD04002

LOUSSIANA

COLOURED BODY PORCELAIN TILES . PORCELÁNICO COLOREADO

60X120 / 75X75 / 60X60

24"X47" / 30"X30" / 24"X24"

NATURAL: CLASE 1 / R9

LAPPATO

ANTISLIP: CLASE 3 / R10 / A+B



LOUSSIANA GRAFITO
60X120
P126D
P0003321
12

LOUSSIANA GRAFITO LAPPATO
60X20
P126F
P0003325
12



LOUSSIANA GRAFITO
60X60
P64D
GZD4200J
18

LOUSSIANA GRAFITO LAPPATO
60X60
P64F
GZD4202J
18

LOUSSIANA GRAFITO ANTISLIP
60X60
ANTISLIP: CLASE 3 / R10 / A+B
P64E
GZD4201J
18



MURO LOUSSIANA GRAFITO
30X64
Y500
GZDMR10J



MOSAICO LOUSSIANA GRAFITO 30X30
Y500
GZD0400J



LOUSSIANA NEGRO
60X120
P126D
P0003319
12

LOUSSIANA NEGRO LAPPATO
60X120
P126F
P0003323
12



LOUSSIANA NEGRO
60X60
P64D
GZD4200K
18

LOUSSIANA NEGRO LAPPATO
60X60
P64F
GZD4202K
18



MURO LOUSSIANA NEGRO
30X64
Y500
GZDMR10K



MOSAICO LOUSSIANA NEGRO 30X30
Y500
GZD0400K



FLOOR TILES: **LOUSSIANA BEIGE 60X60**

LOUSSIANA

NATURAL: CLASE 1 / R9

LAPPATO

ANTISLIP: CLASE 3 / R10 / A+B

COLOURED BODY PORCELAIN TILES . PORCELÁNICO COLOREADO

60X120 / 75X75 / 60X60

24"X47" / 30"X30" / 24"X24"

LOUSSIANA BEIGE 60X60	P64D GZD42001	18
LOUSSIANA BEIGE LAPPATO 60X60	P64F GZD42021	18
LOUSSIANA BEIGE ANTISLIP 60X60 ANTISLIP: CLASE 3 / R10 / A+B	P64E GZD42031	18



ROUNDED EDGE SKIRTING 8X60
RODAPIÉ ROMO 8X60

BLANCO	GZDRQ000
BEIGE	GZDRQ001
GRIS	GZDRQ102
GRAFITO	GZDRQ10J
NEGRO	GZDRQ10K

S280

LAPPATO ROUNDED EDGE SKIRTING 8X60
RODAPIÉ ROMO LAPPATO 8X60

BLANCO	GZDRQ020
BEIGE	GZDRQ011
GRIS	GZDRQ002
GRAFITO	GZDRQ00J
NEGRO	GZDRQ00K

S320

ROUNDED EDGE SKIRTING 8X75
RODAPIÉ ROMO 8X75

BLANCO	GZD3E000
GRIS	GZD3E021

S290

LAPPATO ROUNDED EDGE SKIRTING 8X75
RODAPIÉ ROMO LAPPATO 8X75

GRIS	GZD3E002

S330



STEP 30X60
PELDAÑO 30X60

BEIGE	GZD05011
BLANCO	GZD05010
GRIS	GZD05142
GRAFITO	GZD0522J
NEGRO	GZD0524K

S500

LAPPATO STEP 30X60
PELDAÑO LAPPATO 30X60

BEIGE	GZD05001
BLANCO	GZD05000
GRIS	GZD05022
GRAFITO	GZD0502J
NEGRO	GZD0502K

S520

ANTISLIP STEP 30X60
PELDAÑO ANTISLIP 30X60

BEIGE	GZD05061
GRIS	GZD05012
GRAFITO	GZD0501J

S500

STEP 37X75
PELDAÑO 37X75

BLANCO	GZDAC000
GRIS	GZDAC022

S560

LAPPATO STEP 37X75
PELDAÑO LAPPATO 37X75

BLANCO	GZDAC010
GRIS	GZDAC042

S600

STEP 30X120
PELDAÑO 30X120

BLANCO	P0003349
GRIS	P0003331
GRAFITO	P0003334
NEGRO	P0003328

S600

LAPPATO STEP 30X120
PELDAÑO LAPPATO 30X120

BLANCO	P0003349
GRIS	P0003343
GRAFITO	P0003346
NEGRO	P0003340

S610



DOUBLE STEP 30X60
PELDAÑO DOBLE 30X60

BEIGE	GZD05031
BLANCO	GZD05030
GRIS	GZD05192
GRAFITO	GZD0520J
NEGRO	GZD0523K

S650

LAPPATO DOUBLE STEP 30X60
PELDAÑO DOBLE LAPPATO 30X60

BEIGE	GZD05001
BLANCO	GZD05020
GRIS	GZD05042
GRAFITO	GZD0504J
NEGRO	GZD0504K

S670

DOUBLE STEP ANTISLIP 30X60
PELDAÑO DOBLE ANTISLIP 30X60

BEIGE	GZD05071
GRIS	GZD05032
GRAFITO	GZD0503J

S650

DOUBLE STEP 37X75
PELDAÑO DOBLE 37X75

BLANCO	GZDAC020
GRIS	GZDAC032

S700

LAPPATO DOUBLE STEP 37X75
PELDAÑO DOBLE LAPPATO 37X75

BLANCO	GZDAC030
GRIS	P0003332

S710

DOUBLE STEP 30X120
PELDAÑO DOBLE 30X120

BLANCO	P0003338
GRIS	P0003332
GRAFITO	P0003335
NEGRO	P0003329

S720

DOUBLE LAPPATO STEP 30X120
PELDAÑO DOBLE LAPPATO 30X120

BLANCO	P0003350
GRIS	P0003344
GRAFITO	P0003347
NEGRO	P0003341

S730



FLOOR TILES: **MARBLEOUS MATT WHITE 75X75**

MARBLEOUS

MATT: CLASE 1 / R9 / A

COLOURED BODY PORCELAIN TILES . PORCELÁNICO COLOREADO

75X75 / 60X60

30"X30" / 24"X24"

MARBLEOUS MATT WHITE
75X75

P75C
GR50R020
15

MARBLEOUS MATT WHITE
60X60

P64C
KR542010
15



ROUNDED EDGE SKIRTING 8X60
RODAPIÉ ROMO 8X60

MATT WHITE P0003567
S280

ROUNDED EDGE SKIRTING 8X75
RODAPIÉ ROMO 8X75

MATT WHITE GR53E020
S290



STEP 30X60
PELDAÑO 30X60

MATT WHITE KR505000
S500

STEP 37X75
PELDAÑO 37X75

MATT WHITE GR5AC020
S560



DOUBLE STEP 30X60
PELDAÑO DOBLE 30X60

MATT WHITE GR5AC050
S650

DOUBLE STEP 37X75
PELDAÑO DOBLE 37X75

MATT WHITE GR5AC050
S690



WALL TILES: **MARBLEOUS GLOSS CONCEPT 40X120**

MARBLEOUS

MATT
GLOSS
SILK

WHITE BODY WALL TILES . REVESTIMIENTO PASTA BLANCA

40X120
16"X47"



MARBLEOUS MATT WHITE
40X120
R120C
KR56C020
14

PERFIL ACERO PLATA
1,5X120
S380
KBL6D00L



MARBLEOUS GLOSS WHITE
40X120
R120E
KR56C000
14

PERFIL ACERO PLATA
1,5X120
S380
KBL6D00L



MARBLEOUS SILK WHITE
40X120
R120C
KR56C010
14

PAVIMENTO COORDINADO

MARBLEOUS

MATT

COLOURED BODY PORCELAIN TILES . PAVIMENTO PORCELÁNICO COLOREADO

75X75
30"X30"

MARBLEOUS MATT WHITE
75X75
P75C
GR50R020
15



WALL TILES: **MARBLEOUS CONCEPT GLOSS 30X90**

MARBLEOUS

MATT
GLOSS
SILK

COLOURED BODY PORCELAIN TILES . PORCELÁNICO COLOREADO

30X90
12"X35"



MARBLEOUS MATT WHITE
30X90
R90C
KR5PG010



MARBLEOUS CONCEPT MATT WHITE
30X90
R90G
KR5PG040



MARBLEOUS GLOSS WHITE
30X90
R90E
KR5PG000



MARBLEOUS CONCEPT GLOSS WHITE
30X90
R90H
KR5PG020

MARBLEOUS SILK WHITE
30X90
R90C
KR5PG070

PERFIL ACERO PLATA
1,5X90
S330
K432L00L



MARBLEOUS CONCEPT SILK WHITE
30X90
R90G
KR5PG030

PERFIL ACERO PLATA
1,5X90
S330
K432L00L

PAVIMENTO COORDINADO

MARBLEOUS

MATT

COLOURED BODY PORCELAIN TILES . PAVIMENTO PORCELÁNICO COLOREADO

75X75 / 60X60
30"X30" / 24"X24"

MARBLEOUS MATT WHITE
75X75
P75C
GR50R020

MARBLEOUS MATT WHITE
60X60
P64C
KR542010



WALL TILES: **MARBLEOUS GLOSS 25X50, MARBLEOUS CONCEPT GLOSS 25X50**
FLOOR TILES: **WOODTIME LIGHT 150X24,8**

25X50

MARBLEOUS

WHITE BODY WALL TILES . REVESTIMIENTO PASTA BLANCA

30X60 / 25X50

12"X24" / 10"X20"



MARBLEOUS MATT WHITE R25C
25X50 R0000144 12

PERFIL ACERO PLATA S260
1,5X50 KJQBH00L



MARBLEOUS GLOSS WHITE R25D
25X50 KR5TP020 12

PERFIL ACERO PLATA S260
1,5X50 KJQBH00L



MARBLEOUS CONCEPT GLOSS WHITE R25G
25X50 KR5TP030 12

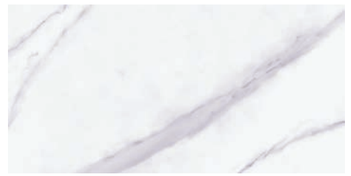

MARBLEOUS GLOSS WHITE R36D
30X60 KR505000 18

PERFIL ACERO PLATA S270
1,5X60 KEEN400A

PAVIMENTO COORDINADO

MATT

MARBLEOUS

COLOURED BODY PORCELAIN TILES . PAVIMENTO PORCELÁNICO COLOREADO

60X60

24"X24"

MARBLEOUS MATT WHITE P64C
60X60 KR542010 15

MAYARI
NATURAL CONTRASTS

WALL TILES: **MAYARI ROBLE 20X120**
FLOOR TILES: **MAYARI ROBLE 20X120**



FLOOR TILES: **MAYARI TITANIUM ANTISLIP 20X120**

MAYARI

NATURAL: CLASE 1 / R9 / A

ANTISLIP: CLASE 3 / R11 / A+B+C

COLOURED BODY PORCELAIN TILES . PORCELÁNICO COLOREADO

60X120 / 20X120

24"X47" / 8"X47"



MAYARI CREMA
60X120

P126D
P0003420
8



MAYARI CREMA
20X120

P125D
P0002620
24

MAYARI CREMA ANTISLIP
20X120

P125E
P0002624
24

ANTISLIP: CLASE 3 / R11 / A+B+C



MAYARI ROBLE
60X120

P126D
P0003154
8



MAYARI ROBLE
20X120

P125D
P0002618
24

MAYARI ROBLE ANTISLIP
20X120

P125E
P0002622
24

ANTISLIP: CLASE 3 / R11 / A+B+C



MAYARI TITANIUM
60X120

P126D
P0003153
8



MAYARI TITANIUM
20X120

P125D
P0002617
24

MAYARI TITANIUM ANTISLIP
20X120

P125E
P0002621
24

ANTISLIP: CLASE 3 / R11 / A+B+C



MAYARI GRIS
20X120

P125D
P0002619
24

MAYARI GRIS ANTISLIP
20X120

P125E
P0002623
24

ANTISLIP: CLASE 3 / R11 / A+B+C



ROUNDED EDGE SKIRTING 8X60
RODAPIÉ ROMO 8X60

CREMA	P0002891
ROBLE	P0002885
TITANIUM	P0002882
GRIS	P0002888

S280



STEP 30X120
PELDAÑO 30X120

CREMA	P0003382
ROBLE	P0002886
TITANIUM	P0002883
GRIS	P0003378

S600

ANTISLIP STEP 30X120
PELDAÑO ANTISLIP 30X120

CREMA	P0003380
ROBLE	P0002838
TITANIUM	P0002836
GRIS	P0003376

S600



DOUBLE STEP 30X120
PELDAÑO DOBLE 30X120

CREMA	P0003383
ROBLE	P0002887
TITANIUM	P0002836
GRIS	P0003379

S720

DOUBLE STEP ANTISLIP 30X120
PELDAÑO DOBLE ANTISLIP 30X120

CREMA	P0003381
ROBLE	P0002839
TITANIUM	P0002837
GRIS	P0003377

S720



WALL TILES: **MAYARI MARFIL 30X90, MAYARI CONCEPT MOVING TITANIUM 30X90**
FLOOR TILES: **MAYARI TITANIUM 20X120**

MAYARI

WHITE BODY WALL TILES . REVESTIMIENTO PASTA BLANCA

30X90
12"X35"

MAYARI MARFIL
30X90
R90D
R0001508
8



MAYARI CONCEPT ROOT TITANIUM
30X90
R90G
R0001509
6



MAYARI CONCEPT MOVING TITANIUM
30X90
R90G
R0001510
8



MAYARI CONCEPT SYMMETRY TITANIUM
30X90
R90G
R0001511
3

PAVIMENTO COORDINADO

MAYARI

NATURAL: CLASE 1 / R9 / A

COLOURED BODY PORCELAIN TILES . PAVIMENTO PORCELÁNICO COLOREADO

20X120
8"X48"



MAYARI TITANIUM
20X120
P125D
P0002617
24



FLOOR TILES: **ROUTE66 CEMENTO 60X60**

ROUTE66

NATURAL: CLASE 1 / R9

COLOURED BODY PORCELAIN TILES . PORCELÁNICO COLOREADO

60X60

24"X24"

ROUTE66 BEIGE
60X60

P64C
GJS42001

14



ROUTE66 CEMENTO
60X60

P64D
GJS4200C

16



ROUNDED EDGE SKIRTING 8X60
RODAPIÉ ROMO 8X60

BEIGE	GJSRQ001
CEMENTO	GJSRQ00C

S280



STEP 30X60
PELDAÑO 30X60

BEIGE	GJS05001
CEMENTO	GJS0500C

S500



WALL TILES: **SHAPE WHITE 40X120**

SHAPE

WHITE BODY WALL TILES . REVESTIMIENTO PASTA BLANCA

40X120 / 25X70

16"X47" / 10"X28"

SHAPE WHITE
40X120

R120C
KRJ6C000 9



SHAPE BEIGE
40X120

R120C
KRJ6C001 9

SHAPE WHITE
25X70

R27D
KRJZA010 15

SHAPE BEIGE
25X70

R27D
KRJZA001 15

PAVIMENTO COORDINADO

NATURAL: CLASE 1 / R9 / A

COLOURED BODY PORCELAIN TILES . PAVIMENTO PORCELÁNICO COLOREADO

20X120

8"X48"



WOODFEEL ROBLE
20X120

P125D
P0002484 30

UPEC U4 P2 E3 C2 D+



MAYARI ROBLE
20X120

P125D
P0002618 24



WOODFEEL SIENA
20X120

P125D
P0002483 30

UPEC U4 P2 E3 C2 D+



MAYARI TITANIUM
20X120

P125D
P0002617 24



WALL TILES: **SPATULA BLANCO 30X90, SPATULA CONCEPT BLANCO 30X90**
FLOOR TILES: **SPATULA GRIS SOFT 75X75**

SPATULA

WHITE BODY WALL TILES . REVESTIMIENTO PASTA BLANCA

30X90 / 30X60
12"X35" / 12"X24"

SPATULA BLANCO
30X90
R90C
KNBPG000
10

SPATULA BLANCO
30X60
R36C
KNB05000
8

PERFIL ACERO PLATA
1,5X60
S270
KEEN400A

SPATULA CONCEPT BLANCO
30X90
R90G
KNBPG010
10

PERFIL ACERO PLATA
1,5X90
S330
K432L00L

SPATULA BEIGE
30X90
R90C
KNBPG001
10

PERFIL ACERO BRONCE
1,5X90
S330
K432L00M

SPATULA

SOFT

COLOURED BODY PORCELAIN TILES . PAVIMENTO PORCELÁNICO COLOREADO

75X75
30"X30"

ROUNDED EDGE SKIRTING SOFT 8X75
RODAPIÉ ROMO SOFT 8X75
BEIGE
S330
GNB3E001

SPATULA BEIGE SOFT
75X75
P75F
GNB0R001
9

STONEAGE

TREND-SETTING RELIEF TILES

FLOOR TILES: **STONEAGE WHITE 75X75**

NATURAL: CLASE 1 / R9 / A

ANTISLIP: CLASE 3 / R11 / A+B+C

STONEAGE CREAM
75X75
P75C GRB0R010 15

STONEAGE CREAM ANTISLIP
75X75
ANTISLIP: CLASE 3 / R11 / A+B+C
P75E GRB0R120 15

STONEAGE CREAM
60X60
P64C GRB42010 18



MURO STONEAGE CREAM
26X58
Y500 GRB0K010



MOSAICO STONEAGE CREAM
30X30
Y300 GRB04010



STONEAGE GREY
60X60
P64C GRB42020 18



MOSAICO STONEAGE GREY
30X30
Y300 GRB04020

COLOURED BODY PORCELAIN TILES . PORCELÁNICO COLOREADO

75X75 / 60X60
30"X30" / 24"X24"

STONEAGE WHITE
75X75
P75C GRB0R000 15

STONEAGE WHITE ANTISLIP SHOELESS
75X75
ANTISLIP: CLASE 3 / R11 / A+B+C
P75E GRB0R150 15

STONEAGE WHITE
60X60
P64C GRB42000 18

MOSAICO STONEAGE WHITE
30X30
Y300 GRB04000



ROUNDED EDGE SKIRTING
8X60
RODAPIÉ ROMO 8X60

WHITE	GRBRQ020
CREAM	GRBRQ000
GREY	GRBRQ010

S280

ROUNDED EDGE SKIRTING
8X75
RODAPIÉ ROMO 8X75

WHITE	GRB3E000
CREAM	GRB3E010
GREY	GRB3E020

S290



STEP 30X60
PELDAÑO 30X60

WHITE	GRB05020
CREAM	GRB05000
GREY	GRB05010

S500

STEP 37X75
PELDAÑO 37X5

CREAM	GRBAC040
GREY	GRBAC050

S560

ANTISLIP STEP 37X75
PELDAÑO ANTISLIP 37X5

WHITE	GRBAC230
CREAM	GRBAC200

S560



DOUBLE STEP 30X60
PELDAÑO DOBLE 30X60

WHITE	GRB05050
CREAM	GRB05030
GREY	GRB05040

S650

DOUBLE STEP 37X75
PELDAÑO DOBLE 37X5

CREAM	GRBAC070
GREY	GRBAC080

S690

DOUBLE ANTISLIP STEP 37X75
PELDAÑO DOBLE ANTISLIP 37X5

WHITE	GRBAC210
CREAM	GRBAC240

S690



WALL TILES: **STONEAGE PEARL 30X90, STONEAGE CONCEPT PEARL 30X90**
FLOOR TILES: **STONEAGE GREY ANTISLIP SHOELESS PLUS 75X75**

STONEAGE

WHITE BODY WALL TILES . REVESTIMIENTO PASTA BLANCA

30X90
12"X35"



STONEAGE WHITE
30X90
R90C
KRBPG000
15



STONEAGE CONCEPT WHITE
30X90
R90G
KRBPG020
15



STONEAGE PEARL
30X90
R90C
KRBPG00P
15



STONEAGE CONCEPT PEARL
30X90
R90G
KRBPG01P
15

STONEAGE CREAM
30X90
R90C
KRBPG010
15



STONEAGE CONCEPT CREAM
30X90
R90G
KRBPG030
15

PAVIMENTO COORDINADO

STONEAGE

NATURAL: CLASE 1 / R9 / A

COLOURED BODY PORCELAIN TILES . PAVIMENTO PORCELÁNICO COLOREADO

75X75
30"X30"

STONEAGE WHITE
75X75
P75C
GRB0R000
15

STONEAGE CREAM
75X75
P75C
GRB0R010
15



WALL TILES: **STONEAGE CONCEPT WHITE 25X70**

STONEAGE

WHITE BODY WALL TILES . REVESTIMIENTO PASTA BLANCA

25X70

10"X28"

STONEAGE WHITE
25X70
R27C
KRBZA000
15



STONEAGE CONCEPT WHITE
25X70
R27G
KRBZA030
3



STONEAGE PEARL
25X70
R27C
KRBZA020
15



STONEAGE CONCEPT PEARL
25X70
R27G
KRBZA050
3



STONEAGE CREAM
25X70
R27C
KRBZA010
15



STONEAGE CONCEPT CREAM
25X70
R27G
KRBZA040
3

PAVIMENTO COORDINADO

STONEAGE

NATURAL: CLASE 1 / R9 / A

COLOURED BODY PORCELAIN TILES . PAVIMENTO PORCELÁNICO COLOREADO

60X60

24"X24"

STONEAGE WHITE
60X60
P64C
GRB42000
18



STONEAGE GREY
60X60
P64C
GRB42020
18

STONEAGE CREAM
60X60
P64C
GRB42010
18

TRACK
INDUSTRIAL STYLE

WALL TILES: **TRACK GRIS 75X75**
FLOOR TILES: **TRACK BLANCO 75X75**

TRACK

COLOURED BODY PORCELAIN TILES . PORCELÁNICO COLOREADO

75X75 / 60X60
30"X30" / 24"X24"

NATURAL: CLASE 1 / R9
LAPPATO



TRACK BLANCO NATURAL
75X75
P75D
GJU0R000
15

TRACK BLANCO LAPPATO
75X75
P75F
GJU0R040
15



TRACK BLANCO NATURAL
60X60
P64D
GJU42000
18

TRACK BLANCO LAPPATO
60X60
P64F
GJU42060
18



MOSAICO TRACK BLANCO
30X30
Y300
GJU04000



TRACK BEIGE NATURAL
60X60
P64D
GJU42010
18



MOSAICO TRACK BEIGE
30X30
Y300
GJU04001



TRACK GRIS NATURAL
75X75
P75D
GJU0R020
15



MOSAICO TRACK GRIS
30X30
Y300
GJU04002



ROUNDED EDGE SKIRTING 8X60
RODAPIÉ ROMO 8X60

BLANCO	GJURQ000
BEIGE	GJURQ001

S280

LAPPATO ROUNDED EDGE SKIRTING 8X60
RODAPIÉ ROMO LAPPATO 8X60

BLANCO	GJURQ010

S320

ROUNDED EDGE SKIRTING 8X75
RODAPIÉ ROMO 8X75

BLANCO	GJU3E000
GRIS	GJU3E002

S290

LAPPATO ROUNDED EDGE SKIRTING 8X75
RODAPIÉ ROMO LAPPATO 8X75

BLANCO	GJU3E010

S330



STEP 30X60
PELDAÑO 30X60

BLANCO	GJU05000
BEIGE	GJU05001

S500

LAPPATO STEP 30X60
PELDAÑO LAPPATO 30X60

BLANCO	GJU05010

S520

STEP 37X75
PELDAÑO 37X75

BLANCO	GJUAC120
GRIS	GJUAC002

S560

LAPPATO STEP 37X75
PELDAÑO LAPPATO 37X75

BLANCO	GJUAC140

S600



DOUBLE STEP 30X60
PELDAÑO DOBLE 30X60

BLANCO	GJU05020
BEIGE	P0006661

S650

DOUBLE STEP 37X75
PELDAÑO DOBLE 37X75

BLANCO	P0006652

S690

LAPPATO DOUBLE STEP 37X75
PELDAÑO DOBLE LAPPATO 37X75

BLANCO	GJUAC160

S710



WALL TILES. **TRACK ART BLANCO 30X90**

TRACK

WHITE BODY WALL TILES . REVESTIMIENTO PASTA BLANCA

30X90 / 25X50

10"X20"

TRACK BLANCO
30X90
R90D
KJUPG000
14

PERFIL ACERO PLATA
1,5X90
S330
K432L00L



TRACK ART BLANCO
30X90
R90H
KJUPG020
6

TRACK BEIGE
30X90
R90D
KJUPG001
14

PERFIL ACERO BRONCE
1,5X90
S330
K432L00M

TRACK BLANCO
25X50
R25C
KJUTP000
24

TRACK BEIGE
25X50
R25C
KJUTP001
24

PAVIMENTO COORDINADO

TRACK

NATURAL: CLASE 1 / R9

COLOURED BODY PORCELAIN TILES . PAVIMENTO PORCELÁNICO COLOREADO

75X75 / 60X60

30"X30" / 24"X24"



TRACK GRIS
75X75
P75D
GJU0R020
15



TRACK BLANCO
75X75
P75D
GJU0R000
15



TRACK BLANCO
60X60
P64D
GJU42000
18



TRACK BEIGE
60X60
P64D
GJU42010
18



WALL TILES: **TRIVOR GRIS 25X70, TRIVOR CONCEPT GRIS 25X70**

TRIVOR

WHITE BODY WALL TILES . REVESTIMIENTO PASTA BLANCA

25X70
10"X28"



TRIVOR GRIS
25X70
R27C
K88ZA002
18

TRIVOR ALMOND
25X70
R27C
K88ZA000
19



TRIVOR CONCEPT GRIS
25X70
R27G
K88ZA012
3



TRIVOR CONCEPT ALMOND
25X70
R27G
K88ZA010
3



LISTELO EMIR GRIS
11,8X70
(Price per piece
Precio por pieza)
SST100
K8832002



LISTELO EMIR ALMOND
11,8X70
(Price per piece
Precio por pieza)
SST100
K8832000

PAVIMENTO COORDINADO

NATURAL: CLASE 1 / R9 / A

COLOURED BODY PORCELAIN TILES . PAVIMENTO PORCELÁNICO COLOREADO

20X120
8"X48"



WOODFEEL ROBLE
20X120
P125D
P0002484
30
U4 P2 E3 C2 D+



MAYARI ROBLE
20X120
P125D
P0002618
24



WOODFEEL SIENA
20X120
P125D
P0002483
30
U4 P2 E3 C2 D+



MAYARI TITANIUM
20X120
P125D
P0002617
24

WOODFEEL

WOOD'S SENSORY APPEAL

FLOOR TILES: **WOODFEEL SIENA 20X120**

WALL TILES: **WOODFEEL CONCEPT SIENA 75X75**

WOODFEEL

NATURAL: CLASE 1 / R9 / A
ANTISLIP: CLASE 3 / R11 / A+B+C

COLOURED BODY PORCELAIN TILES . PAVIMENTO PORCELÁNICO COLOREADO

60X120 / 20X120
24"X47" / 8"X47"



WOODFEEL SIENA
60X120
P126D
P0002933
10



WOODFEEL SIENA
20X120
P125D
P0002483
30

U4 P2 E3 C2 D+

WOODFEEL SIENA ANTISLIP
20X120
P125E
P0002487
30

ANTISLIP: CLASE 3 / R11 / A+B+C



WOODFEEL BLANCO
20X120
P125D
P0002486
30

U4 P2 E3 C2 D+



WOODFEEL ROBLE
60X120
P126D
P0002934
10



WOODFEEL ROBLE
20X120
P125D
P0002484
30

U4 P2 E3 C2 D+

WOODFEEL ROBLE ANTISLIP
20X120
P125E
P0002488
30

ANTISLIP: CLASE 3 / R11 / A+B+C



WOODFEEL CREMA
20X120
P125D
P0002485
30

U4 P2 E3 C2 D+



ROUNDED EDGE SKIRTING 8X60
RODAPIÉ ROMO 8X60

BLANCO	P0002879
CREMA	P0002876
ROBLE	P0002873
SIENA	P0002870

S280



STEP 30X120
PELDAÑO 30X120

BLANCO	P0002486
CREMA	P0002876
ROBLE	P0002874
SIENA	P0002871

S600

ANTISLIP STEP 30X120
PELDAÑO ANTISLIP 30X120

ROBLE	P0002830
SIENA	P0002828

S600



DOUBLE STEP 30X120
PELDAÑO DOBLE 30X120

ROBLE	P0002875
SIENA	P0002872

S720

DOUBLE STEP ANTISLIP 30X120
PELDAÑO DOBLE ANTISLIP 30X120

ROBLE	P0002831
SIENA	P0002829

S720



WALL TILES: **WOODFEEL CONCEPT SIENA 75X75, YERA GRIS 90X90**
FLOOR TILES: **YERA GRIS 90X90**

WOODFEEL

NATURAL: CLASE 2 / R10 / A+B

COLOURED BODY PORCELAIN TILES . PAVIMENTO PORCELÁNICO COLOREADO

75X75
30"X30"



WOODFEEL CONCEPT ROBLE
75X75
P75G
P0004024
8



WOODFEEL CONCEPT SIENA
75X75
P75G
P0004023
8

ZEN

NEW AESTHETIC CANONS

FLOOR TILES: **ZEN GREY 75X75**

FLOOR TILES: **ZEN GREY 75X75**

NATURAL: CLASE 1 / R9 / A

ANTISLIP: CLASE 3 / R10 / A+B

COLOURED BODY PORCELAIN TILES . PORCELÁNICO COLOREADO

90X90 / 75X75 / 60X60 / 45X90

35"X35" / 30"X30" / 24"X24" / 18"X35"

ZEN WHITE
90X90
P90D
GU46N000
9

ZEN WHITE
75X75
P75C
GU40R000
15

ZEN WHITE ANTISLIP
75X75
P75E
GU40R020
15

ANTISLIP: CLASE 3 / R10 / A+B



PUZZLE ZEN WHITE
30X40
Y300
GU46L000



BOOKS ZEN WHITE
30X30
S470
GU404000

ZEN WHITE
60X60
P64C
GU442040
18

UPEC U4 P3 E3 C2



ZEN GREY
90X90
P90D
GU46N010
9



ZEN GREY
75X75
P75C
GU40R010
15

ZEN GREY ANTISLIP
75X75
P75E
GU40R030
15

ANTISLIP: CLASE 3 / R10 / A+B



PUZZLE ZEN GREY
30X40
Y300
GU46L010



BOOKS ZEN GREY
30X30
S470
GU404010



ZEN GREY
60X60
P64D
GU442050
18

UPEC U4 P3 E3 C2

ZEN

COLOURED BODY PORCELAIN TILES . PORCELÁNICO COLOREADO

90X90 / 75X75 / 60X60
35”X35” / 30”X30” / 24”X24”

NATURAL: CLASE 1 / R9 / A
ANTISLIP: CLASE 3 / R10 / A+B



ZEN GRAPHITE
90X90
P90D
GU46N00G
9



ZEN GRAPHITE
75X75
P75C
GU40R00G
15



ZEN BEIGE
90X90
P90D
GU46N001
9



ZEN BEIGE
75X75
P75C
GU40R001
15

ZEN BEIGE ANTISLIP
75X75
P75E
GU40R011
15
ANTISLIP: CLASE 3 / R10 / A+B



PUZZLE ZEN GRAPHITE
30X40
Y300
GU46L00G



BOOKS ZEN GRAPHITE
30X30
S470
GU40400G



ZEN GRAPHITE
60X60
P64D
GU44200G
18
UPEC U4 P3 E3 C2



PUZZLE ZEN BEIGE
30X40
Y300
GU46L001



BOOKS ZEN BEIGE
30X30
S470
GU404001



ZEN BEIGE
60X60
P64C
GU442021
18
UPEC U4 P3 E3 C2

NATURAL: CLASE 1 / R9 / A

COLOURED BODY PORCELAIN TILES . PORCELÁNICO COLOREADO

90X90 / 75X75 / 60X60
35”X35” / 30”X30” / 24”X24”



ZEN TAUPE
90X90
P90D
GU46N00A
9



ZEN TAUPE
75X75
P75D
GU40R00A
15



ROUNDED EDGE SKIRTING 8X60
RODAPIÉ ROMO 8X60

WHITE	GU4RQ010
BEIGE	GU4RQ001
GREY	GU4RQ000
TAUPE	GU4RQ00A
GRAPHITE	GU4RQ00G

S280

ROUNDED EDGE SKIRTING 8X75
RODAPIÉ ROMO 8X75

WHITE	GU43E010
BEIGE	GU43E001
GREY	GU43E000
TAUPE	GU43E00A
GRAPHITE	GU43E00G

S290

ROUNDED EDGE SKIRTING 8X90
RODAPIÉ ROMO 8X90

WHITE	GU46Q010
BEIGE	GU46Q001
GREY	GU46Q000
TAUPE	GU46Q00A
GRAPHITE	GU46Q00G

S370



STEP 30X60
PELDAÑO 30X60

WHITE	GU405010
BEIGE	GU405001
GREY	GU405000
TAUPE	GU40500A
GRAPHITE	GU40500G

S500

STEP 37X75
PELDAÑO 37X75

WHITE	GU4AC050
BEIGE	GU4AC021
GREY	GU4AC040
TAUPE	GU4AC01A
GRAPHITE	GU4AC01G

S560

STEP ANTISLIP 37X75
PELDAÑO ANTISLIP 37X75

WHITE	GU4AC080
BEIGE	GU4AC041
GREY	GU4AC090

S560

STEP 45X90
PELDAÑO 45X90

WHITE	GU46P030
BEIGE	P0006664
GREY	GU46P020
TAUPE	GU46P01A
GRAPHITE	P0006668

S602



DOUBLE STEP 30X60
PELDAÑO DOBLE 30X60

WHITE	GU405030
BEIGE	GU405011
GREY	GU405020
TAUPE	GU40501A
GRAPHITE	GU40501G

S650

DOUBLE STEP 37X75
PELDAÑO DOBLE 37X75

WHITE	GU4AC070
BEIGE	GU4AC031
GREY	GU4AC060
TAUPE	GU4AC02A
GRAPHITE	GU4AC02G

S690

DOUBLE STEP ANTISLIP 37X75
PELDAÑO DOBLE ANTISLIP 37X75

WHITE	GU4AC100
BEIGE	GU4AC051
GREY	GU4AC110

S690

DOUBLE STEP 45X90
PELDAÑO DOBLE 45X90

WHITE	P0006663
BEIGE	P0006665
GREY	P0006667
TAUPE	P0006671
GRAPHITE	P0006669

S705



PUZZLE ZEN TAUPE
30X40
Y300
GU46L00A



30X30
S470
GU40400A



ZEN TAUPE
60X60
P64D
GU44200A
18

UPEC U4 P3 E3 C2



WALL TILES: **ZEN WHITE 30X90, BOOKS ZEN GRAPHITE 30X30**
FLOOR TILES: **ZEN GRAPHITE 75X75, ZEN WHITE 75X75**

ZEN

WHITE BODY WALL TILES . REVESTIMIENTO PASTA BLANCA

30X90
12"X35"

ZEN WHITE
30X90
R90C
KU4PG000
15



ZEN GREY
30X90
R90C
KU4PG010
15



ZEN CONCEPT WHITE
30X90
R90G
KU4PG020
5



ZEN CONCEPT GREY
30X90
R90G
KU4PG030
5



ZEN ART WHITE
30X90
R90H
KU4PG040
3



ZEN ART GREY
30X90
R90H
KU4PG050
3

ZEN BEIGE
30X90
R90C
KU4PG001
15



ZEN CONCEPT BEIGE
30X90
R90G
KU4PG011
5



ZEN ART BEIGE
30X90
R90H
KU4PG021
3



WALL TILES: **ZEN WHITE 25X50, ZEN GRAPHITE 25X50, ZEN CONCEPT GRAPHITE 25X50, BOOKS ZEN GRAPHITE 30X30**
FLOR TILES: **ZEN GREY 60X60**

ZEN

WHITE BODY WALL TILES . REVESTIMIENTO PASTA BLANCA

25X50
10"X5"20



ZEN BEIGE 25X50 — R25C R0000134 — 15
WallPEC E3 C2
*In process.

ZEN WHITE 25X50 — R25C R0000129 — 15
WallPEC E3 C2
*In process.



ZEN CONCEPT BEIGE 25X50 — R25G R0000136

ZEN CONCEPT WHITE 25X50 — R25G R0000135



ZEN TAUPE 25X50 — R25D R0000130 — 15
WallPEC E3 C2
*In process.



ZEN GRAPHITE 25X50 — R25D R0000131 — 15
WallPEC E3 C2
*In process.



ZEN CONCEPT TAUPE 25X50 — R25G R0000138



ZEN CONCEPT GRAPHITE 25X50 — R25G R0000137

PERFIL ACERO BRONCE 1,5X50 — KJQBH00M

PERFIL ACERO PLATA 1,5X50 — S260 KJQBH00L

PAVIMENTO COORDINADO

ZEN

NATURAL: CLASE 1 / R9 / A

COLOURED BODY PORCELAIN TILES . PAVIMENTO PORCELÁNICO COLOREADO

60X60
24"X24"

ZEN WHITE P64C 60X60 GU442040 — 18
UPEC U4 P3 E3 C2



ZEN GREY P64D 60X60 GU442050 — 18
UPEC U4 P3 E3 C2



ZEN GRAPHITE P64D 60X60 GU44200G — 18
UPEC U4 P3 E3 C2



ZEN BEIGE P64C 60X60 GU442021 — 18
UPEC U4 P3 E3 C2



ZEN TAUPE P64D 60X60 GU44200A — 18
UPEC U4 P3 E3 C2

TECHNICAL INFO. INDEX

ÍNDICE DE INFORMACIÓN TÉCNICA . TAUX D'INFORMATION TECHNIQUE . VERZEICHNIS DER TECHNISCHEN INFORMATIONEN

COMPARATIVE AND TECHNICAL CHARACTERISTICS
COMPARATIVA Y CARACTERÍSTICAS TÉCNICAS **183**

ANTISLIP
ANTIDESLIZANTE **184**

CSTB
CERTIFICACIONES UPEC/WALLPEC **186**

SPECIAL TILE PIECES
PIEZAS ESPECIALES **189**

TILE-LAYING, CLEANING AND CARE RECOMMENDATIONS
CONSEJOS DE COLOCACIÓN, LIMPIEZA Y MANTENIMIENTO **190**

WE BELIEVE IN OUR PLANET **209**

CERTIFICATES AND REGULATIONS
CERTIFICADOS Y NORMATIVAS **211**

LEED AND BREEAM CERTIFICATION
CERTIFICACIÓN LEED Y BREEAM **213**

TECHNICAL DETAILS
DATOS TÉCNICOS **215**

PACKING LIST **217**

SUMMARY OF THE INTERVENTIONS ON THE VARIOUS TYPES OF FLOORS TO BE EXPECTED DURING THE LIFETIME OF THE BUILDING (40 YEARS), IN REFERENCE TO THE PHYSICAL LIFETIME OF THE MATERIAL.

COMPARATIVA DE DIFERENTES TIPOS DE SUELO UTILIZADOS DURANTE EL CICLO DE VIDA DE UN EDIFICIO, TENIENDO EN CUENTA LAS CUALIDADES FÍSICAS DE LOS DIFERENTES MATERIALES.

(SOURCES: CONFINDUSTRIA AND THE TILE COUNCIL OF AMERICA)

YEAR | AÑO	0	2	4	5	8	10	12	14	16	18	20	22	24	26	28	30	32	34	36	38	40
CERAMIC TILE **CERÁMICA**																					
SINGLE- FIRED TILE MONOCOCCIÓN																					
TERRACOTTA TILES BARRO COCIDO						●					●					●					
STONEWARE TILES GRES																					
KLINKER																					
NATURAL STONE **PIEDRA NATURAL**																					
MARBLE MARMOL						●					●					●					
GRANITE GRANITO										●									●		
CONGLOMERATES **CONGLOMERANTES**																					
MARBLE-CEMENT CEMENTO + MÁRMOL							●										●				
MARBLE-RESIN RESINA + MÁRMOL				●					●				●						●		
SILICEOUS RESINS RESINAS DE SILICIO																					
WOOD **MADERA**							●				○						●				
CORK **CORCHO**						○					○					○					
RUBBER **CAUCHO**				○		○			○		○			○		○			○		
VINYL **VINILO**				○		○			○		○			○		○			○		
CARPETING **ALFOMBRA**		●	●	○	●	○	●	●	○	●	○	●	●	○	●	○	●	●	○	●	

● **MAINTENANCE** | MANTENIMIENTO ○ **RENOVATION** | RENOVACIÓN

WHY USE CERAMIC TILES? **¿POR QUÉ UTILIZAR CERÁMICA?**		PORCELAIN TILES PORCELÁNICO	MARBLE MÁRMOL	LIMESTONE CALIZA	GRANITE GRANITO	WOOD MADERA	HPL - PLASTIC	ALUMINIUM ALUMINIO	CONCRETE HORMIGÓN
DIMENSIONAL STABILITY ESTABILIDAD DIMENSIONAL	UNE-EN ISO 10545-2	***	***	***	***	***	***	**	**
BENDING STRENGTH RESISTENCIA A LA FLEXIÓN	UNE-EN ISO 10545-4	***	***	***	***	***	***	*	***
RESISTANCE TO FROST AND ICE RESISTENCIA A LA HELADA	UNE-EN ISO 10545-12	***	***	***	***	***	***	***	*
RESISTANCE TO FILTRATION RESISTENCIA A LA FILTRACIÓN	BS 4131	***	**	**	**	**	**	***	*
SURFACE/MASS RATIO RELACIÓN SUPERFICIE / MASA		**	*	*	*	**	**	***	*
RESISTANCE TO MOISTURE EXPANSION RESISTENCIA A LA EXPANSIÓN POR HUMEDAD	UNE-EN ISO 10545-10	***	***	***	*	*	*	**	**
RESISTANCE TO THERMAL EXPANSION RESISTENCIA A LA DILATACIÓN TÉRMICA	UNE-EN ISO 10545-8	***	*	***	***	*	*	*	**
RESISTANCE TO STAINING RESISTENCIA A LAS MANCHAS	UNE-EN ISO 10545-14	***	*	***	*	***	***	**	*
RESISTANCE TO SALINE CORROSION RESISTENCIA A LA CORROSIÓN SALINA	UNE-112017-ISO 9227	***	*	*	**	**	***	***	*
RESISTENCE TO AGING SUN RESISTENCIA AL ENVEJECIMIENTO SOLAR	UNE-EN ISO 11341 (M2, C-A)	***	*	*	**	*	**	**	**

*** **HIGH** | EXCELENTE ** **MEDIUM** | ÓPTIMO * **LOW** | DEFICIENTE

COMPARATIVE AND TECHNICAL CHARACTERISTIS

COMPARATIVA Y CARACTERÍSTICAS TÉCNICAS . COMPARAISON CARACTÉRISTIQUES TECHNIQUES . GEGENÜBERSTELLUNG UND TECHNISCHE EIGENSCHAFTEN

WHITE BODY **PASTA BLANCA (Grupo BIII)**	**PORCELAIN TILES** **PORCELÁNICO (Grupo BIa)**
White Body | Pasta blanca	White or coloured | Blanco o coloreado
Basic feature: high water absorption capacity Característica básica alta absorción de agua	Basic feature: low water absorption capacity Característica básica baja absorción de agua
BIII >10%	BIa < 0,5%
Always glazed | Siempre esmaltada (GL)	Glazed | Esmaltado (GL)
-	Non-glazed decorative | No esmaltado decorado (UGL)
Rectificado / Prensado | Rectified / Pressing	Rectificado / Prensado | Rectified / Pressing
Gloss or Matt | Brillo o Mate	Gloss or Matt | Brillo o Mate
Concept Art Decor - - - -	Gloss Polished / Matt Polish | Pulido Brillo / Pulido Mate Lappato Natural Soft Antislip Vecchio Digital Soft
For use on interior walls only Uso exclusivo paredes de interiores	For use on interiors, exteriors, façades, walls and floors Uso interiores, exteriores, fachadas, paredes y suelos

ANTISLIP

SLIP RESISTANCE CATEGORIES FOR RISK ENVIRONMENTS . CATEGORÍAS DE RESISTENCIA AL DESPLAZAMIENTO PARA AMBIENTES DE RIESGO . CATÉGORIE DE RÉSISTANCE AU GLISSEMENT POUR ESPACE À RISQUE . RUTSCHHEMMUNGSKATEGORIEN

Rating Clase Classement Bewertung	Angle Angulos de inclinación Angles d'inclinaison Neigungswinkel	Field of application Campos de aplicación Domaines d'utilisation Anwendungsbereich

UNE-ENV 12633

Slip resistance | Resistencia al deslizamiento | Resistence Antislip | Bestimmung der Rutschhemmung mit Schuhwerk

CLASE 0	< 15º	Dry indoor areas without slope | Zonas interiores secas sin pendiente | Espaces intérieurs secs sans pente | Trockene Innenbereiche ohne Gefälle
CLASE 1	15º - 35º	Dry indoor areas with a slope of less than 6% | Zonas interiores secas con pendiente menor que el 6% | Espaces intérieurs secs avec une pente inférieure à 6% | Trockene Innenbereiche mit einer Neigung von weniger als 6%
CLASE 2	35º - 45º	Indoor areas subject to moisture with a slope of less than 6% | Zonas interiores húmedas con pendiente menor que el 6% | Espaces intérieurs soumis à l'humidité avec une pente inférieure à 6% | Nassbereiche mit einer Neigung von weniger als 6%
CLASE 3	< 45º	Outdoor areas | Zonas exteriores | Espaces extérieurs | Außenbereiche

DIN 51130

Slip resistance | Resistencia al deslizamiento | Resistence Antislip | Bestimmung der Rutschhemmung mit Schuhwerk

R9	6º - 10º	Common areas (offices, schools, etc...) | Zonas comunes de locales (colegios, oficinas, etc...) | Parties communes (écoles, bureaux, etc....) | Gemeinschaftsräume (Schulen, Büros usw....)
R10	10º - 19º	Bathrooms, warebouses, garages, kitchens of restaurants, etc. | Baños, almacenes, garajes, cocinas de locales públicos, etc. | Toilettes magasins, garages cuisines d´établissements publics, etc. | Toiletten, Lagerhallen, Garagen, Grossküchen, usw.
R11	19º - 27º	Outdoor transit areas (pavements, etc...) | Zonas de tránsito exterior (aceras, etc...) | Zones de transit externe (trottoirs, etc....) | Ladeneingänge, Aussentreppen, usw.
R12	27º - 35º	Industrial kitchens (restaurants, hotels, etc...) | Cocinas industriales (Restaurantes, hoteles, etc...) | Cuisines industrielles (restaurants, hôtels, etc...) | Industrieküchen (Restaurants, Hotels, usw.)

DIN 51097

Antislip properties wet-loaded berefoot areas | Propiedades antideslizamiento a pie descalzo | Classement antislip pour pie dechaussé Bestimmung der Rutschhemmung im nassbelasteten Barfussbereich

A	≥ 12º	Dressing rooms, walkways with bare feet, etc. | Vestuarios, zonas de paso con pies descalzos, etc. | Vestiaires, zone de passage pieds nus, etc. | Umkleideräume, usw.
A+B	≥ 18º	Shower enciosures, swimming pool decks, etc. | Duchas, bordes de piscina, etc. | Douches, bords des piscines, etc. | Duschräume, Beckenumrandungen, usw.
A+B+C	≥ 24º	Sloping swimming pool decks, submerged stáirs, etc. | Bordes de piscina con pendiente, escaleras sumergidas, etc. | Bords de piscine pentue, escalier summergé, etc. | Durchschreitebecken, usw.

ANTISLIP SHOELESS

SHOELESS TECHNOLOGY

We present our floor tiles with ANTISLIP SHOELESS TECHNOLOGY. An outstanding range of non-slip porcelain tiles with a roughness imperceptible to the touch.
It has such a pleasant feel, that it can be used even on surfaces with less demanding technical requirements.

Presentamos los pavimentos ANTISLIP SHOELESS TECHNOLOGY. Una excelente gama de porcelánicos antideslizantes de rugosidad imperceptible al tacto.
Su tacto resulta tan agradable que puede emplearse incluso en superficies con requerimientos técnicos menos exigentes.

ANTISLIP SHOELESS TECHNOLOGY

ANTISLIP SHOELESS

ANTISLIP EXTRA-SILKY | C3 EXTRA SUAVE

The new technology includes an antislip finish for outdoor surfaces with an extra-silky texture that meets standards in terms of slip-resistance.
La nueva tecnología incorpora un acabado antideslizante para exterior con textura extra sedosa, que cumple con los requisitos del CTE.

HOMOGENOUS FINISH | ACABADO HOMOGÉNEO

IN & OUT

The new finish maintains the designs and colours of the natural finish, thanks to its high level of transparency, which allows it to create spaces with completely homogenous design.
El nuevo acabado respeta los diseños y colores del acabado natural de las piezas gracias a su elevada transparencia permitiendo crear espacios totalmente homogéneos.

EASY TO CLEAN | FÁCIL LIMPIEZA

Cleaning ANTISLIP SHOELESS TECHNOLOGY is really easy. All types of cleaning agents can be used. In view of its low surface roughness, the cleaning is easier.
La limpieza del nuevo ANTISLIP SHOELESS TECHNOLOGY se realiza con facilidad, pudiendo aplicar todo tipo de agentes de limpieza. Su escasa rugosidad superficial hace que la limpieza sea más cómoda.

CERTIFIED | CERTIFICADO

All of the new properties of this new ANTISLIP SHOELESS TECHNOLOGY have been tested and verified by Spanish Ceramic Technology Institute.
Todas las propiedades del nuevo ANTISLIP SHOELESS TECHNOLOGY han sido ensayadas y verificadas por el Instituto de Tecnología Cerámica (ITC).

ANTISLIP	C1 Dry indoor areas Zonas interiores secas	C2 Indoor areas subject to moisture Zonas interiores húmedas	C3 Outdoor areas Zonas exteriores
Standard		✓	
Shoeless	✓	✓	

CSTB

CERTIFICATIONS UPEC / WALLPEC

Pour les industriels, la certification constitue un moyen visible de différencier leur offre sur le marché, et demeure un levier de développement économique. Pour les prescripteurs et les utilisateurs, ce signe de qualité vise à donner confiance dans les atouts d'un produit, en réponse à des besoins ciblés. La certification permet d'attester de la performance d'un produit, d'un système et/ou d'un service, selon un référentiel établi avec des représentants de la profession et de la société

QB WallPEC

La marque QB WallPEC représente le classement WallPEC qui est attribué aux carreaux céramiques destinés à une pose collée en murs intérieurs uniquemente.

La signification de ce classemente est la suivante:

Wall = Précision visant l'usage mural
P = Résistance mécanique à la Pression
E = Comportement à l'Eau
C = Résistance aux produits Chimiques et agents tachants

Quatre classements différents existent:

- WallPEC$_3$C$_2$
- WallPEC$_3$C$_1$
- WallPEC$_1$C$_2$
- WallPEC$_1$C$_1$

Concernant la lettre P: elle traduit les actions mécaniques appliquées sur le mur dont les chocs "mous".

Concernant la lettre E: elle caractérise la notion de présence d'eau sur le mur, notament en relation avec l'usage et le mode d'entretien.

- Pour un local sec, le niveau E$_1$ est revindiqué.
- Pour un local humide, le niveau E$_3$ est revindiqué.

Concernant la lettre C: elle concerne l'emploi dans le local de substances dont l'action physicochimique peut avoir une incidence sur la durabilité, provoquant par exemple, des taches indélébiles (produits courants (alimentaires, d'entretien ménager ou pharmaceutiques)).

- Local C1 : leur contact y est accidentel (example: salle à manger ou hall d'entrée)
- Local C2: ces produits y sont courament manipulés (par example: cuisine).

Cette démarche volontaire garantit la constance de la qualité des produits et/ou des services certifiés, notamment via un suivi des process de fabrication, ou un suivi des dispositions de service. Cette certification qui ne s'applique qu'au 1er choix permet d'utiliser chaque produit KERABEN GRUPO conformément à son domaine d'usage, tel que le définit le classement des locaux par le Centre Scientifique et Technique du Bâtiment (France).

QB UPEC

QUALITÉ POUR LE BÂTIMENT
La marque de certification du CSTB

U = Usure au trafic*
P = Poinçonnement (exemple: action du mobilier fixe ou mobile, chute d'objects)*
E = Comportement à l'Eau et à l'humidité**
C = Tenue aux agents Chimiques et produits tachant**

*indices de 1 à 4 avec numéro croissant par rapport à la résistance majeure
** indices de 0 à 3 avec numéro croissant par rapport à la résistance majeure aux acides, bases et produits tachants

LOCAUX	REPÉRAGE	CLASSEMENT UPEC
USAGE PRIVATIF		
ENTREÉ	L2	U3 P2 E1 C0
SÉJOUR	L4	U3 P2 E1 C0
CUISINE	L10	U2S P3 E2 C2
SALLE DE BAINS	L11	U2S P2 E2 C1
ESCALIER	L9	U2S P2 E1 C0
USAGE COLLECTIF		
HALL D'ENTREÉ DE MOINS DE 25 LOGEMENTS	L12 L13	U3S P3 E2 C0
HALL D'ENTREÉ DESSERVANT AU MOINS 25 LOG.	L15	U4 P3 E2 C1
BALCON, LOGGIA, TERRASSE À USAGE PRIVATIF	L20	U3 P3 E3 C2
PALIERS D'ÉTAGES DE MOINS DE 25 LOGEMENTS	L17	U3 P3 E1 C0
PALIERS D'ÉTAGES POUR AU MOINS DE 25 LOGEMENTS	L18	U3S P3 E1 C0
USAGE COMMERCIAL		
PETIT COMMERCE AVEC ET SANS ACCÈS DIRECT DEPUIS L'EXTERIEUR	M1	U3S P3 E2 C1
CAFÉ, BAR-TABAC, JORNAUX	M6 M7	U4 P3 E2 C2
COMMERCES D'ALIMENTATION Y COMPRIS SUPERETTE	M8	U4 P4 E2 C2
GRANDES SURFACES SPÉCIALISÉES		
TEXTILE, BEAUTÉ, SANTÉ, CULTURE, SPORT	M17 M18 M19	U3S P3 E1 C1
ELECTROMÉNAGER, ANIMALERIE	M20 M21	U4 P4 E3 C2
AUTOMOBILES, MOTOCYCLETTES	M26 M27 M28	U4 P4 E2 C2
HOTELS, RÉSIDENCES		
HALL D'ACCUEIL, THÉÂTRE, CINÉMA	V1 V15 V24	U4 P3 E2 C1
SALON, SALLE DE RÉUNIONS, GRAND SALON POUR RÉCEPTION, CONF.OU CONGRÈS	V6 V5	U3S P2 E1 C1
BAR ET SALLE DE RESTAURANT	V7	U3S P3 E1 C1
CHAMBRE, SUITE, SANITAIRES DES CHAMBRES, SALLE DE BAINS	V9 V10	U2S P2 E2 C1
TERRASE OU BALCON ATTENANT À CHAMBRE	V13	U3 P3 E3 C2
TERRASE À USAGE COLLECTIF À REZ-DE-JARDIN, ESCALIERS	V14	U4 P3 E3 C3
MAISON D'ACCUEIL POUR PERSONNES ÂGÉES		
HALL D'ACCUEIL, CIRCULATIONS, ESCALIERS ET PALIERS	R1 R2 R3	U4 P3 E2 C2
CHAMBRE, SALLE À MANGER	R4 R7	U3 P3 E2 C2
SANITAIRES COLLECTIFS, SALLE DE BAINS, WC, DOUCHES	R6	U3 P3 E3 C2
VESTIAIRES DE PERSONNEL, SANITAIRES	R11	U3 P3 E3 C2
INFIRMERIE, SALLE DE CONSULTATION	R15 R14	U3D P3 E3 C3
SALLE DE KINÉSITHÉRAPIE, ERGOTHÉRAPIE ET DE RÉÉDUCATION FONCTIONELLE	R15	U4 P3 E2 C1







SPECIAL TILE PIECES

PIEZAS ESPECIALES / PIÈCES SPÉCIALES / SONDERTEILE

1 ROUNDED EDGE SKIRTING | RODAPIÉ

8X90 | 8X75 | 8X60 | 8X50
3"X35" | 3"X30" | 3"X24" | 3"X20"



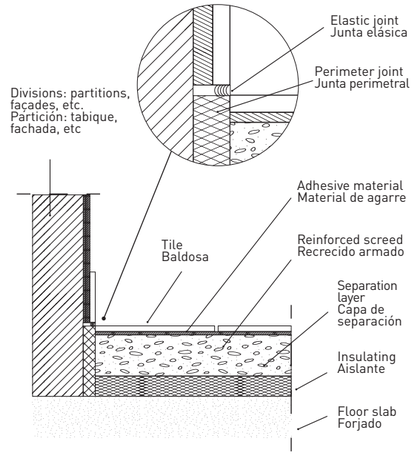

Detail of perimeter joint with sealant | Detalle de junta perimetral con sellante
(UNE 138002:2017)

2 STEP | PELDAÑO SIMPLE

30X120 | 45X90 | 37X75 | 30X60
12"X47" | 18"X35" | 15"X30" | 12"X24"

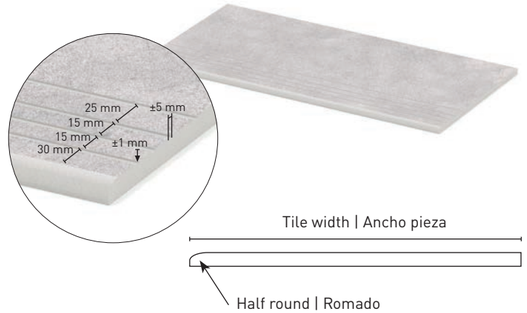

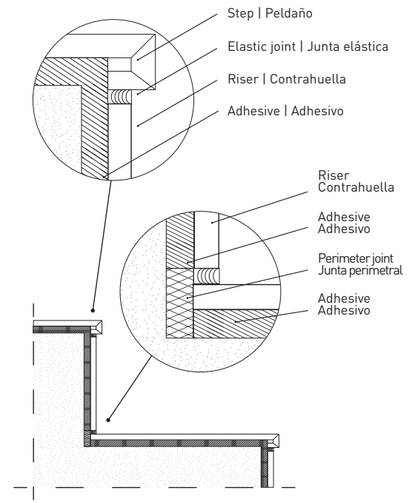

Detail of steps on a staircase / Detalle de peldaños en escalera
(UNE 138002:2017)

3 DOUBLE STEP | PELDAÑO DOBLE

30X120 | 45X90 | 37X75 | 30X60
12"X47" | 18"X35" | 15"X30" | 12"X24"



* Medidas aproximadas, para más información póngase en contacto
Approx. dimensions; for more information, contact.

TILE-LAYING, CLEANING AND CARE RECOMMENDATIONS

CONSEJOS DE COLOCACIÓN, LIMPIEZA Y MANTENIMIENTO
CONSEILS POUR LA POSE, NETTOYAGE ET ENTRETIEN

1. CHECK THE PRODUCT AGAINST THE DELIVERY NOTE | COMPRUEBA EL ALBARÁN Y VERIFICA EL PRODUCTO | VÉRIFIER QUE LE BON DE LIVRAISON CORRESPOND AU PRODUIT | ÜBERPRÜFEN SIE LIEFERSCHEIN UND PRODUKT

It is important to check that the product you have received corresponds to what you ordered. To facilitate this process, we provide a series of references on the tops of the boxes so you can verify the following information:

Model: The basic identification of all our products. This gives the product name as well as its colour.
Format: The size of the tiles. This figure is given in both centimetres and inches.
Approximate m²: The approximate surface area that the contents of the box will cover.
Kilos: The weight of the box.
No. of tiles: The number of tiles in the box.
Calibre: The grouping of the content of the box by size.
Tone: The colour shade of the set of tiles you have been sent.
EAN Code: An exclusive product code that consists of a series of bars that can be read by a scanner to identify the product.
Control: The number that allows us to trace the product.

Es importante comprobar que el producto cerámico recibido se corresponde con nuestro pedido de compra. Para facilitar este proceso, especificamos una serie de referencias en las cubiertas de las cajas de nuestros productos para que puedas verificar:

Modelo: El elemento básico de identidad de cada uno de nuestros productos. Indica tanto el nombre como el color del producto.
Formato: Tamaño de las piezas. Lo encontrarás en centímetros y pulgadas
M² aproximados: superficie aproximada dispuesta en la caja.
Kilogramos: Peso de la caja.
Número de piezas: Número de piezas que incluye la caja.
Calibre: Agrupación del contenido de la caja según su dimensión.
Tono: Se trata del matiz de color que tiene la partida de azulejos que has recibido.
Código EAN: Es un código exclusivo del producto, representado por barras y legibles por escáner, que permite su identificación.
Control: Indicador numérico que nos permite conocer la trazabilidad del producto.

Il est important de vérifier que le produit céramique reçu correspond à votre bon de commande. Pour faciliter ce processus, une série de références sont indiquées sur les emballages de nos produits afin de pouvoir vérifier, à savoir que:

Modèle: élément d'identité de base de chacun de nos produits. Il indique le nom et la couleur du produit.
Format: dimensions des pièces exprimées en centimètres et en pouces.
M² approximatifs: superficie approximative indiquée sur la boite.
Kilogrammes: poids de la boite.
Nombre de pièces: nombre de pièces dans chaque boite.
Calibre: regroupement du contenu de la boite selon ses dimensions.
Teinte: il s'agit de la nuance de la couleur qu'ont les carrelages que vous avez reçus.
Code EAN: c'est le code exclusif du produit, représenté par des barres et lisible par le scanner pour permettre son identification.
Contrôle: indicateur numérique qui permet de connaître la traçabilité du produit.

Wichtig ist die Überprüfung, ob das gelieferte Keramikprodukt der Bestellung entspricht. Zur Erleichterung dieses Arbeitsschrittes sind auf der Oberseite der Kartons unserer Produkte eine Reihe von Referenzwerten zum Vergleich angegeben:

Modell: Das grundlegende Identitätsmerkmal aller unserer Produkte. Gibt Namen und Farbe des Produkts an.
Format: Größe der Fliesen. Wird in Zentimetern und Zoll angegeben.
Ungefähre Qm: Im Karton enthaltene ungefähre Fläche.
Kilogramm: Gewicht des Kartons.
Fliesenzahl: Anzahl der im Karton enthaltenen Fliesen.
Kaliber: Gruppierung des Kartoninhalts nach Abmessung.
Farbton: Farbnuance der gelieferten Fliesencharge.
EAN-Code: Einzig für das jeweilige Produkt geltender Code in mit dem Barcode-Reader einlesbaren Strichen zur Identifizierung des Produkts.
Kontrolle: Zahlencode zur Rückverfolgung des Produkts.



Check the delivery note | Comprueba el albarán | Vérifier le bon de livraison | Überprüfen Sie den Lieferschein



Check the product | Verifica el producto | Vérifier le produit | Überprüfen Sie das Produkt

2. PREPARE THE MATERIALS YOU NEED | PREPARA LOS MATERIALES QUE VAS A NECESITAR | PRÉPARER LES MATÉRIAUX NÉCESSAIRES | BEREITEN SIE DIE BENÖTIGTEN MATERIALIEN VOR

To lay ceramic tiles correctly you will need a set of tools to facilitate the process, which are listed below:

A. **Adhesive cement:** This should have an adherence capacity of C-2, which is suitable for laying porcelain tiles with a water absorption of less than 0.5% (BLA group, UNE-EN 14411 ISO13006)
B. **Suction tile lifters.** These will help you to handle the tiles
C. **Manual leveller, chalk reel and tape measure** for taking measurements
D. **Levelling wedges**
E. **Tile spacers**
F. **Grouting material**
G. **Palette**
H. 10 mm **toothed trowel**
I. **Bucket, mop and sponge**
J. **Cleaning trowel**
K. **Flexible rubber mallet:** not a rigid one
L. **Adjustable pulling clamp**

Para poder realizar una correcta colocación cerámica vas a necesitar una serie de instrumentos de apoyo que te facilitarán el trabajo y que enumeramos a continuación:

A. **Cemento de agarre.** Deberá tener capacidad de adherencia C-2, apropiada para instalar pavimento porcelánico de absorción de agua inferior a 0,5% (Grupo Bla, UNE-EN 14411 ISO13006)
B. **Ventosas**. Te servirán para la manipulación de las piezas
C. **Nivel manual, tiralíneas y flexómetro** para realizar mediciones.
D. **Cuñas de nivelación**
E. **Crucetas**
F. **Pasta para rejuntar**
G. **Paleta**
H. **Llana dentada** de 10 milímetros
I. **Cubo y fregona / cubeta de limpieza y esponja**
J. **Llana de limpieza**
K. **Maza de goma flexible**, no rígida
L. **Pinza de tracción ajustable**

En vue de pouvoir effectuer une correcte pose céramique, il convient de disposer d'une série d'instruments de soutien pour faciliter le travail, à savoir :

A. **Ciment à prise rapide.** Il doit avoir un niveau d'adhérence de classe 2, approprié pour la pose de sols céramiques à absorption d'eau inférieure à 0,5 % (Groupe Bla, UNE-EN 14411 ISO13006)
B. **Ventouses.** Elles serviront pour la manipulation des pièces
C. **Niveau manuel**, cordeau à tracer et mètre ruban pour effectuer des mesures.
D. **Cales de nivellement**
E. **Croisillons**
F. **Pâte pour jointoiement**
G. **Palette**
H. **Spatule dentée** de 10 millimètres
I. **Seau et serpillère/seau de nettoyage et éponge**
J. **Truelle de nettoyage**
K. **Maillet en caoutchouc souple**
L. **Pince de traction ajustable**

Für ein korrektes Verlegen der Keramikfliesen brauchen Sie eine Reihe von Hilfsmitteln, die Ihnen die Arbeit erleichtern. Dabei handelt es sich um:

A. **Klebemörtel.** Er muss ein Haftvermögen der Klasse C-2 aufweisen und für die Verlegung von Bodenbelägen aus Feinsteinzeug mit einer Wasseraufnahme von unter 0,5% geeignet sein (Gruppe Bla, UNE-EN 14411 ISO13006)
B. **Saugnäpfe.** Sie sind hilfreich beim Hantieren mit den Fliesen.
C. **Wasserwaage,** Richtschnur und Flexometer für Messungen.
D. **Nivellierkeile**
E. **Kreuzlaschen**
F. **Fugenmasse**
G. **Kelle**
H.**10 mm Zahnspachtel**
I. **Eimer und Wischmopp / Schüssel und Putzschwamm**
J. **Fliesenwaschbrett**
K. **Gummihammer (biegsam, nicht stark)**
L. **Einstellbare Zange**





Prepare your materials | Prepara los materiales | Préparer les matériaux | Bereiten Sie die Materialien vor

3. WALLS FIRST | PRIMERO EL REVESTIMIENTO | PREMIÈREMENT LES FAÏENCES | ZUERST DIE WANDFLIESEN

You should start with the walls in order to avoid any potential damage to the flooring. Make sure you leave enough space for laying the flooring afterwards.

Empezaremos por el revestimiento, para evitar posibles daños posteriores al pavimento. Para ello, respetaremos el espacio suficiente para poder instalarlo posteriormente.

Il convient de commencer par les faïences pour éviter d'éventuels dommages postérieurs au carrelage de sol. A cette fin, il faut respecter l'espace suffisant afin de faire la pose plus tard.

Mit den Wandfliesen beginnen, um zu vermeiden, dass später die Bodenfliesen beschädigt werden. Darum den ausreichenden Raum für die anschließende Verlegung der Bodenfliesen lassen.

4. CHECK THE SURFACE LEVEL | COMPRUEBA LA NIVELACIÓN | VÉRIFIER LE NIVEAU | ÜBERPRÜFEN SIE DIE NIVELLIERUNG

The base of the floor slab or support upon which you are going to lay the tiles should be even so there are no gaps between the support and the back of the tile. However, during the curing process of the adhesive cement, small gaps or imperfections can appear between the tiles so we recommend you use levelling mortar, also known as self-levelling mortar.

This material lets you obtain a solid, smooth and uniform surface that is compatible with the adhesive applied before the installation of the tiles. There are different types of self-levelling mortar available, depending on where they are going to be used (interior or exterior). In addition, the thickness of the layer will depend on the intensity of transit and any difference in gradient to be offset (3-15 mm thick for light transit; 10-40 mm thick for commercial use; and 20-40 mm for intensive industrial transit).

La base du plancher où support sur lequel sera posé le dallage céramique doit être homogène de manière à éviter des alvéoles entre le support et le carreau. Mais durant le processus de prise du ciment colle, des petites différences de niveaux entre les pièces peuvent apparaître; de ce fait, il est recommandé d'utiliser le mortier de niveau également connu comme mortier autonivelant.

Ce matériel permet d'obtenir un support solide et homogène, lisse et compatible avec les adhésifs préalables à la pose du carrelage. Il existe différents types de mortier autonivelant en fonction de l'utilisation (intérieur ou extérieur). A savoir que l'épaisseur de la couche dépendra du transit de personnes et de la différence de niveau à compenser (de 3 à 15 mm par couche pour un transit léger ; de 10 à 40 mm pour un usage commercial ; et de 20 à 40 mm pour un transit industriel intense).

La base de forjado o soporte sobre el que vas a instalar la baldosa cerámica debe ser homogénea para que no queden huecos entre el soporte y la baldosa cerámica. No obstante, durante el proceso de fraguado del cemento cola, pueden originarse pequeños desniveles o cejas entre las piezas por lo que te recomendamos que utilices mortero de nivelación, también conocido como autonivelante.

Este material te permitirá obtener un soporte sólido y homogéneo, liso y compatible con los adhesivos previos a la instalación del pavimento cerámico. Existen diferentes tipos de autonivelantes en función del uso (interior o exterior). Al mismo tiempo, el espesor de la capa dependerá del tránsito y del desnivel a compensar (de 3 a 15 mm por capa para tránsito ligero; de 10 a 40 mm para uso comercial; y de 20 a 40 mm para tránsito industrial intenso).

Das Bindwerk oder der Untergrund, auf dem die keramischen Fliesen verlegt werden sollen, muss gleichmäßig sein, damit sich zwischen Untergrund und keramischen Fliesen keine Hohlräume bilden. Allerdings können sich beim Erhärten des Zementklebers kleine Unebenheiten oder Überstände zwischen den Fliesen bilden. Deshalb empfehlen wir die Verwendung von Nivelliermörtel, auch Ausgleichsmasse genannt.

Mit diesem Material wird ein solider, glatter und gleichmäßiger Untergrund erzielt, der mit den vor der Verlegung der keramischen Bodenfliesen aufgetragenen Klebern kompatibel ist. Je nach Einsatz (drinnen oder draußen) sind verschiedene Arten von Ausgleichsmassen erhältlich. Ebenso hängt die Dicke der Schicht von der Beanspruchung und der auszugleichenden Unebenheit ab (3 bis 15 mm pro Schicht bei geringer Beanspruchung, 10 bis 40 mm bei gewerblicher Nutzung und 20 bis 40 mm für intensive industrielle Beanspruchung).





Check the level | Comprueba la nivelación | Vérifier le niveau | Überprüfen Sie die Nivellierung

5. CHECK THAT THE SURFACE IS FREE FROM DUST | COMPRUEBA QUE LA SUPERFICIE ESTÉ EXENTA DE POLVO | VÉRIFIER QUE LA SUPERFICIE SOIT EXEMPTE DE POUSSIÈRE | ÜBERPRÜFEN SIE, DASS DIE OBERFLÄCHE STAUBFREI IST

You should also remove any other material such as leftover cement, lime scale, etc. The surface must be completely free from dust, grease and moisture.

Debes eliminar los restos de otros materiales, como residuos de cemento, cal, etc. Además, la superficie debe estar libre de polvo, grasas y humedad.

Il convient d'éliminer les restes des autres matériaux tels que les résidus de mortier, la chaux, etc. La superficie doit aussi être exempte de poussière, de graisses et d'humidité.

Reste anderer Materialien wie Zementrückstände, Kalk etc. müssen entfernt werden. Außerdem muss die Oberfläche frei von Staub, Fett und Feuchtigkeit sein.

6. SET A GUIDELINE | PLANTEA LA LÍNEA MAESTRA | ÉTABLIR LA LIGNE PRINCIPALE | SPANNEN SIE DIE RICHTSCHNUR



Set the guideline | Plantea la línea maestra | Établir la ligne principale | Spannen Sie die Richtschnur

The guideline should be parallel to the floor line.
This will help you to lay the first tiles and means you will be able to make the most productive use of the tiles you have available.

La línea maestra debe ser paralela al pavimento.
Te facilitará la instalación de las primeras baldosas y aprovecharás mayor cantidad de material cerámico.

La ligne principale doit être parallèle au dallage.
Elle permet de faciliter l'installation des premiers carreaux et d'exploiter la plus grande quantité de matériel céramique.

Die Richtschnur muss parallel zu den Bodenfliesen verlaufen.
Sie erleichtert die Verlegung der ersten Fliesen und ermöglicht eine bessere Ausnutzung des keramischen Materials.

7. HANDLE THE TILES CORRECTLY | MANIPULA CORRECTAMENTE LAS PIEZAS | MANIPULER CORRECTEMENT LES PIÈCES | BEHANDELN SIE DIE FLIESEN KORREKT



Handle the tiles correctly | Manipula correctamente las piezas | Manipuler correctement les pièces Behandeln Sie die Fliesen korrekt

Depending on the size of the tile, they may have to be handled by two people. To make this easier, you can use suction tile lifters to give you a better grip.

Dependiendo de su dimensión una pieza podría obligatoriamente tener que ser manipulada entre dos personas. Para facilitar el proceso, puedes ayudarte de ventosas con las que conseguirás una mayor adherencia y seguridad.

Selon ses dimensions, un grand carreau doit être obligatoirement manipulé par deux personnes. Pour faciliter le processus, il est possible d'utiliser des ventouses pour obtenir une plus grande adhérence.

Ja nach den Abmessungen kann es sein, dass zum Hantieren mit einer Fliese unbedingt zwei Personen notwendig sind. Zur Vereinfachung können Sie sich mit Saugnäpfen behelfen, mit denen Sie eine höhere Haftung erzielen.

8. CHOOSE THE LAYOUT OF THE TILES | SELECCIONA LA DISPOSICIÓN DE LAS PIEZAS | SÉLECTIONNER LA DISPOSITION DES PIÈCES | WÄHLEN SIE DIE ANORDNUNG DER FLIESEN



Choose the layout of the tiles | Selecciona la disposición de las piezas | Sélectionner la disposition des pièces | Wählen Sie die Anordnung der Fliesen

All our tile collections have individual designs. We recommend that you lay them out flat before starting to install them to make sure that the different designs match up with their neighbouring tiles. The results can be amazing!

Nuestras colecciones tienen un diseño personalizado para cada una de las piezas. Te recomendamos que las plantees en la propia superficie, antes de su instalación, para asegurarte de situar diseños diferentes en piezas contiguas. El resultado será sorprendente.

Chacune des pièces de nos collections a une conception personnalisée. Il est recommandé de les poser sur la propre surface, avant leur pose définitive, pour assurer de situer les carreaux de diverses conceptions en pièces contigües. Le résultat sera surprenant.

In unseren Kollektionen hat jede Fliese ein personalisiertes Muster. Wir empfehlen, die Fliesen vor dem Verlegen an die für die Verlegung vorgesehene Oberfläche halten, um sicherzustellen, dass unterschiedliche Muster an nebeneinanderliegenden Fliesen angebracht werden. Das Ergebnis ist erstaunlich.

9. CHOOSE THE ADHESIVE CEMENT ACCORDING TO THE INSTRUCTIONS | SELECCIONA EL CEMENTO DE AGARRE SIGUIENDO LAS INDICACIONES | SÉLECTIONNER LE CIMENT À PRISE RAPIDE SELON LES INDICATIONS | WÄHLEN SIE DEN KLEBEMÖRTEL NACH DEN ANWEISUNGEN AUS

Adhesive cement is a technical adhesive specially prepared for affixing ceramic tiles. This type of mortar has a high polymer resin content, whose main advantages are excellent elasticity and adherence.

There are various different types of adhesive cement, depending on the type of ceramic tile you wish to lay (white paste, porcelain, etc.), the place you intend to lay them (interior or exterior), and even the weather conditions to which they will be exposed (damp areas, heat, frost, etc.). Both the adhesive and the grout form part of the whole cladding surface, and you should use the ones that are most appropriate for the type of ceramic product and its eventual use.

El cemento cola es un adhesivo técnico preparado para fijar cerámica. Este tipo de morteros cuentan con un alto contenido de resinas poliméricas y tienen como principales ventajas su elevada elasticidad y su gran adherencia.

Hay variedades distintas de cemento cola en función del tipo de cerámica que se desea pegar (pasta blanca, porcelánico, etc.), del lugar de instalación (interior o exterior), incluso de la climatología a la que se va a exponer el producto (zonas húmedas, calor, hielo, etc.). Tanto el adhesivo como el rejunte forman parte del recubrimiento y debemos aplicar aquellos que sean adecuados para su uso y tipología de producto cerámico.

Le ciment colle est un adhésif technique préparé pour fixer la céramique. Ce type de mortier dispose d'une haute teneur en résines polymériques et a comme principaux avantages sa haute élasticité et sa grande adhérence.

Il existe sur le marché plusieurs variétés de ciment colle en fonction du type de céramique que l'on souhaite coller (pâte blanche, grès cérame, etc.), du lieu de l'installation (intérieur ou extérieur) ainsi que de la climatologie à laquelle sera exposé le produit (zones humides, chaleur, gel, etc.). L'adhésif et le joint font partie du recouvrement et il convient d'appliquer les adéquats a leur emploi et la typologie du produit céramique.

Zementkleber ist ein technischer Klebstoff zum Befestigen von Keramik. Diese Art von Mörtel enthält einen hohen Anteil an Polymerharzen. Sein wesentlicher Vorteil ist seine hohe Elastizität und Haftung.

Je nach dem Keramiktyp, der geklebt werden soll (weißer Scherben, Feinsteinzeug etc.), dem Verlegungsort (drinnen oder draußen) und den Klimabedingungen, denen das Produkt ausgesetzt werden soll (feuchte Gebiete, Hitze, Frost etc.), gibt es unterschiedliche Arten von Zementkleber. Sowohl Kleber als auch Fugenmaterial sind Teil des Belags und müssen für die vorgesehene Verwendung und den Keramiktyp geeignet sein.



Prepare the adhesive cement | Prepara el cemento de agarre | Préparer le ciment à prise rapide
Bereiten Sie den Klebemörtel vor



Adhesive cement | Cemento de agarre | Ciment à prise rapide | Klebemörtel

HOW TO CHOOSE YOUR ADHESIVE | CÓMO ELEGIR ADHESIVO | COMMENT CHOISIR L'ADHÉSIF | DIE WAHL DES KLEBSTOFFS

According to Spanish and European law (standards EN 12002 and EN 12004 respectively), the type of adhesive for laying tiles must be coded according to common directives to make it easier to choose. This classification is based on the values of: adherence, curing time, slip resistance and open time.

Selon la réglementation espagnole et européenne (UNE-EN 12002 et UNE-EN 12004 respectivement), la typologie des adhésifs pour la pose des dalles doit être codifiée en fonction de directives communes pour faciliter le choix de l'utilisateur. Cette classification est basée sur des valeurs d'adhérence, prise, glissement et climatologie.

Según recoge la normativa española y europea (UNE-EN 12002 y UNE-EN 12004 respectivamente), la tipología de adhesivos para colocación de baldosas ha de codificarse en función de unas directrices comunes para que resulte más fácil su elección. Dicha clasificación se basa en valores de: adherencia, fraguado, deslizamiento y tiempo abierto.

Gemäß den Bestimmungen der spanischen und europäischen Vorschriften (UNE-EN 12002 bzw. UNE-EN 12004) müssen Klebstoffarten für die Fliesenverlegung nach gemeinsamen Richtlinien kodifiziert werden, um ihre Auswahl zu erleichtern. Diese Klassifizierung stützt sich auf folgende Werte: Haftung, Erhärtung, Abrutschverhalten und Offenzeit.

The classification of the adhesive uses a symbol (C, D or R), followed by an abbreviation of the class or classes to which it belongs. This classification is printed on all sacks of adhesive and their explanations are given below:

La designación del adhesivo se realiza con el símbolo (C, D o R), seguido de la abreviatura de la clase o clases a las que pertenece. Esta designación podrás observarla en cualquier saco de adhesivo, y aquí tienes todo su significado:

La désignation de l'adhésif est effectuée à l'aide du symbole (C, D ou R) suivi de l'abréviation de la classe ou des classes dont il relève. La signification de cette désignation est indiquée sur tous les emballages des adhésifs:

Die Bezeichnung erfolgt mit dem Symbol (C, D oder R), gefolgt von der Abkürzung der Klasse oder Klassen, denen der Kleber angehört. Diese Bezeichnung findet sich auf jedem beliebigen Sack Kleber. Hier die Erläuterung:

C: Cementitious adhesive | Adhesivo cementoso | Ciment colle | Zementärer Kleber
D: Dispersion adhesive | Adhesivo en dispersión | Adhésif en dispersion| Dispersionskleber
R: Reactive resin adhesive | Adhesivo de resinas reactivas | Adhésif à base de résines réactives
Reaktionsharzkleber

Each of these different types may have a further classification according to its characteristics:

Para cada uno de estos tipos es posible que existan diferentes clases, en función sus características:

Pour chacun de ces types d'adhésifs, il peut exister diverses classes en fonction de leurs caractéristiques:

Für jeden dieser Typen kann es je nach seinen Eigenschaften unterschiedliche Klassen geben:

1: Normal adhesive | Adhesivo normal | Adhésif normal | Normaler Kleber
2: Improved adhesive | Adhesivo mejorado | Adhésif amélioré | Verbesserter Kleber
F: Fast-setting adhesive | Adhesivo de fraguado rápido | Adhésif à prise rapide | Schnell erhärtender Kleber
T: Adhesive with reduced slip | Adhesivo con deslizamiento reducido | Adhésif avec glissement réduit | Kleber mit verringertem Abrutschverhalten
E: Adhesive with extended open time | Adhesivo con tiempo abierto ampliado | Adhésif avec temps ouvert élargi | Kleber mit verlängerter Offenzeit
S1: Deformable adhesive | Adhesivo deformable | Adhésif déformable | Verformbarer Kleber
S2: Highly deformable adhesive | Adhesivo altamente deformable | Adhésif hautement déformable | Stark verformbarer Kleber

To make it easier for you to choose, this information is summed up in the table below | Para que te resulte más fácil la elección, te resumimos toda la información en la siguiente tabla | Pour un choix plus facile des adhésifs, le tableau suivant résume toute l'informatio | Zur Erleichterung der Wahl werden alle Informationen in der folgenden Tabelle zusammengefasst:

TYPE	CLASS	DESCRIPTION | DESCRIPCIÓN | DESCRIPTION | BESCHREIBUNG	RECOMMENDED USE | CUÁNDO DEBO UTILIZARLO | QUAND L'UTILISER? | EINSATZ
C	1	Cementitious adhesive with normal setting | Adhesivo cementoso de fraguado normal | Ciment colle à prise normale | Normal erhärtender zementärer Kleber	Interior white porous wall tiles | Revestimiento interior de porosa blanca | Faïence (intérieur) à surface poreuse blanche | Wandfliesen aus weißem Scherben für Innenräume
C	1E	Cementitious adhesive with normal setting and extended open time | Adhesivo cementoso de fraguado normal | Ciment colle à prise normale avec temps ouvert élargi | Normal erhärtender zementärer Kleber mit verlängerter Offenzeit	
C	1F	Fast setting cementitious adhesive | Adhesivo cementoso de fraguado rápido | Ciment colle à prise rapide | Schnell erhärtender zementärer Kleber	
C	1FT	Fast setting cementitious adhesive with reduced slip | Adhesivo cementoso de fraguado rápido con deslizamiento reducido | Ciment colle à prise rapide avec glissement réduit | Schnell erhärtender zementärer Kleber mit verringertem Abrutschverhalten	
C	2	Improved cementitious adhesive | Adhesivo cementoso mejorado | Ciment colle amélioré | Verbesserter zementärer Kleber	Porcelain tiles for interior and exterior walls/floors Revestimiento y pavimento interior y exterior de porcelánico | Faïences et carreaux de sol intérieur et extérieur en grés cerame. | Wand- und Bodenfliesen aus Feinsteinzeug in Innen- und Außenräumen
C	2E	Cementitious adhesive with extended open time | Adhesivo cementoso con tiempo abierto ampliado | Ciment colle avec temps ouvert élargi | Zementärer Kleber mit verlängerter Offenzeit	
C	2F	Fast setting improved cementitious adhesive | Adhesivo cementoso mejorado de fraguado rápido | Ciment colle amélioré à prise rapide | Verbesserter schnell erhärtender zementärer Kleber	
C	2S1	Improved deformable cementitious adhesive | Adhesivo cementoso mejorado deformable | Ciment colle amélioré déformable | Verformbarer verbesserter zementärer Kleber	
C	2S2	Improved highly deformable cementitious adhesive | Adhesivo cementoso mejorado altamente deformable | Ciment colle amélioré hautement déformable | Stark verformbarer verbesserter zementärer Kleber	
C	2FT	Fast setting improved cementitious adhesive with reduced slip | Adhesivo cementoso mejorado fraguado rápido con deslizamiento reducido | Ciment colle amélioré prise rapide avec glissement réduit | Schnell erhärtender verbesserter zementärer Kleber mit verringertem Abrutschverhalten	
C	2F TS1	Fast setting deformable improved cementitious adhesive with reduced slip | Adhesivo cementoso mejorado fraguado rápido con deslizamiento reducido y deformable | Ciment colle amélioré prise rapide avec glissement réduit et déformable | Schnell erhärtender verbesserter zementärer und verformbarer Kleber mit verringertem Abrutschverhalten	

10. SPREADING THE ADHESIVE CEMENT ON THE LEVELLED SURFACE | EXTIENDE EL CEMENTO DE AGARRE SOBRE LA SUPERFICIE YA NIVELADA | ÉTENDRE LE CIMENT À PRISE RAPIDE SUR UNE SURFACE DÉJÀ À NIVEAU | VERSTREICHEN SIE DEN KLEBEMÖRTEL AUF DER BEREITS NIVELLIERTEN OBERFLÄCHE

Before spreading the adhesive cement, you need to prepare it. To do so, mix the product with water in the proportions indicated by the manufacturer, bearing in mind the length of time it will take to apply, before mixing it in a builders' bucket until you have the appropriate texture to affix the tile correctly.
Following the established guideline, spread the adhesive cement on the compacted and levelled surface with the help of a toothed trowel.

Avant de l'étendre, le ciment à prise rapide doit être préparé. A cette fin, mélanger le produit et l'eau selon les proportions indiquées par le fabricant, en tenant compte du temps d'application pour, postérieurement, le mélanger dans un bac jusqu'à obtenir la texture adéquate pour pouvoir poser correctement le carreau.
Suivant la ligne principale établie, étendre le ciment colle sur la surface déjà compactée et a niveau à l'aide de la spatule dentée.

Antes de extenderlo, debemos prepararlo. Para ello mezclaremos en la proporción indicada por el fabricante el producto y el agua, teniendo en cuenta el tiempo de aplicación, para, posteriormente, batirlo en un capazo hasta que obtengamos la textura adecuada para poder instalar la baldosa de forma correcta.
Siguiendo la línea maestra establecida, extenderemos con ayuda de la llana dentada, el cemento de agarre sobre la superficie ya compactada y nivelada.

Vor dem Verstreichen muss er angerührt werden. Dazu das Produkt unter Berücksichtigung der Auftragzeit in dem vom Hersteller des Produkts angegebenen Verhältnis mit Wasser mischen und anschließend in einem Eimer kräftig verrühren, bis die zum Verlegen der Fliesen geeignete Textur erzielt ist.
Den Klebemörtel mit einem Zahnspachtel an der gespannten Richtschnur entlang auf der bereits ausgehärteten und nivellierten Oberfläche verstreichen.



Spread the adhesive cement with a toothed trowel | Extiende el cemento de agarre con una llanta dentada | Étendre le ciment à prise rapide à l'aide d'une spatule dentée | Verstreichen Sie den Klebemörtel mit einem Zahnspachtel



Make sure the thickness of the layer of adhesive cement is uniform | Asegúrate de que el grosor de la capa de cola sea uniforme | Veiller à ce que l'épaisseur de la couche de ciment colle soit uniforme | Vergewissern Sie sich, dass die Kleberschicht gleichmäßig ist

11. SPREAD THE ADHESIVE CEMENT ON THE BACK OF THE TILE | REPARTE EL CEMENTO SOBRE LA PIEZA CERÁMICA | ETENDRE LE CIMENT SUR LE CARREAU | VERTEILEN SIE DEN KLEBEMÖRTEL AUF DER KERAMIKFLIESE

You should also spread the adhesive cement on the rib of the ceramic tile so that it creates a double adhesive surface between the surface support and the back of the tile.
Make sure that the layer of adhesive cement is always the same thickness. To do so, you can use a 10 mm toothed trowel to spread the adhesive perpendicularly to the long side of the tile so that any air that might be trapped underneath can escape.

Étendre également le ciment à prise rapide sur le côté du carreau, de sorte à générer un double encollage sur le support du plancher et sur le côté de la pièce.
Veiller à ce que la couche de ciment colle ait toujours la même épaisseur. À cette fin, utiliser une spatule dentée de 10 mm, et répartir l'adhésif perpendiculairement du côté le plus long pour que l'air susceptible de rester dessus puisse s'échapper.

Extenderemos también cemento de agarre sobre la costilla de la pieza cerámica, de manera que se genere un doble encolado, tanto en el soporte del forjado como en la costilla la pieza.
Asegúrate de que la capa de cemento cola tenga siempre el mismo grosor. Para conseguirlo nos ayudaremos de una llana dentada con un tamaño de diente de 10 mm, y distribuiremos el adhesivo en dirección perpendicular al lado largo de la pieza para que el posible aire que pueda quedar debajo pueda escapar.

Der Klebemörtel wird auch auf die Unterseite der Keramikfliese aufgetragen. Dadurch erfolgt ein doppeltes Verkleben, sowohl auf dem Untergrund als auch auf der Fliesenunterseite.
Vergewissern Sie sich, dass die Zementkleberschicht stets gleichmäßig dick ist. Um dies zu gewährleisten, behelfen wir uns mit einem Zahnspachtel mit einer Zahngröße von 10 mm und verteilen den Kleber lotrecht zur Längsseite der Fliese, damit die eventuell darunter verbleibende Luft entweichen kann.



Spread the adhesive cement with a toothed trowel on the tile | Extiende el cemento de agarre con una llanta dentada sobre la pieza | Étendre le ciment à prise rapide à l'aide d'une spatule dentée sur la pièce | Verstreichen Sie den Klebemörtel mit einem Zahnspachtel auf der Fliese



Make sure the thickness of the layer of adhesive cement is uniform | Asegúrate de que el grosor de la capa de cola sea uniforme | Veiller à ce que l'épaisseur de la couche de colle soit uniforme | Vergewissern Sie sich, dass die Kleberschicht gleichmäßig ist

12. LAYING THE TILE | INSTALA LA PIEZA | POSE DU CARREAU | VERLEGEN SIE DIE FLIESE

Once you have spread the adhesive cement on the back of the tile, affix it to the support surface, which will already have been treated with adhesive cement, following the guidelines you established earlier. Affix the tile by tapping it gently with the flexible rubber mallet to get rid of any possible air bubbles in the adhesive cement.

Once you have spread the mortar you can start laying the tiles, bearing in mind that you need to keep a minimum joint of at least 2 mm. The same distance between each tile can be replicated with the help of tile spacers.

Après collage au dos du carreau avec le ciment à prise rapide, poser sur la surface déjà préalablement tracée, suivant la ligne magistrale tracée. Poser la pièce en frappant légèrement à l'aide du maillet en caoutchouc souple pour éliminer d'éventuelles bulles d'air produites dans le ciment colle.

Une fois le mortier étendu, placer les pièces en veillant à laisser entre elles un joint minimum de 2 mm. Cette distance entre les pièces peut être maintenue à l'aide des croisillons de séparation.

Una vez encolada la parte trasera de la pieza con el cemento de agarre, procederemos a acoplarla en la superficie ya trazada previamente con cemento de agarre, siguiendo la línea maestra trazada. Asentaremos la pieza golpeando suavemente con la maza de goma flexible para eliminar posibles burbujas de aire producidas en el cemento cola.

Una vez se haya colocado el mortero, se pueden empezar a colocar las piezas teniendo en cuenta que entre ellas debe guardarse una junta mínima de al menos 2 mm. Esta distancia entre piezas se puede mantener con la ayuda de crucetas de separación

Die Fliese nach dem Auftragen des Klebers auf die Rückseite der Fliese an die zuvor mit Klebemörtel behandelte Oberfläche drücken und sich dabei an der gespannten Richtschnur orientieren. Die Fliese mit dem biegsamen Gummihammer vorsichtig festklopfen, um eventuelle Luftblasen im Zementkleber zu beseitigen.

Nach dem Auftragen des Mörtels kann damit begonnen werden, die Fliesen zu verlegen. Dabei berücksichtigen, dass zwischen den Fliesen eine Fuge von mindestens 2 mm vorgesehen werden muss. Dieser Abstand zwischen den Fliesen kann mit Hilfe von Kreuzlaschen sichergestellt werden.



Affix the tile to the pre-prepared surface | Coloca la pieza sobre la superficie preparada | Placer le carreau sur la surface préparée | Verlegen Sie die Fliese auf der vorbereiteten Oberfläche



Use the flexible rubber mallet | Utiliza una maza de goma flexible | Utiliser un maillet en caoutchouc souple | Verwenden Sie einen biegsamen Gummihammer

13. LEVELLING SYSTEM | SISTEMA DE NIVELACIÓN | SYSTÈME AUTONIVELANT | NIVELLIERSYSTEM

For rectified floors and walls, we recommend the RLS Levelling System by Raimondi or a similar system. This method works as follows:

Pour les carreaux de sol et les faïences rectifiés, il est recommandé d'employer le R.S.L.-système nivelant Raimondi ou similaire. Le mode d'emploi est le suivant:

Para pavimentos y revestimientos rectificados se recomienda el Sistema de Nivelación RLS de la empresa Raimondi o similar. El modo de uso es el siguiente:

Für Wand- und Bodenfliesen mit Kantenschnitt wird das RLS Nivelliersystem der Firma Raimondi oder ein gleichwertiges System empfohlen. Gebrauchsanleitung:

13. A SETTING THE BASE/CLIP | COLOCACIÓN DEL SOPORTE | POSE DU SUPPORT | ANBRINGEN DER LASCHEN



1. After spreading the adhesive cement, insert the clips underneath the tiles on all four sides.
1. Después de extender el cemento cola, colocar los soportes debajo de las piezas en los 4 lados.
1. Après avoir étendu le ciment colle, placer les supports sous les 4 côtés des pièces.
1. Nach Verstreichen des Zementklebers Laschen an den 4 Seiten unter den Fliesen anbringen.



2. For large tiles, use more clips on each side.
2. Para piezas de gran tamaño usar más soportes por lado.
2. Pour les pièces de grandes dimensions, utiliser davantage de supports par côté.
2. Bei großen Formaten mehrere Laschen pro Seite verwenden.

3. Lay the tile and tap with the rubber mallet.
3. Colocar la baldosa y golpear con el mazo de goma.
3. Poser la dalle et frapper à l'aide du maillet en caoutchouc souple.
3. Fliese verlegen und mit dem Gummihammer festklopfen.

13. B INSERTING THE WEDGES | INSERCCIÓN DE LAS CUÑAS | INSERTION DES CALES | ANBRINGUNG DER KEILE



BEFORE | ANTES



AFTER | DESPUÉS

1. Insert the wedges in the clip slot, making sure you don't pass the breakpoint.
1. Insertar las cuñas en el alojamiento apretando sin superar el punto de rotura.
1. Insérer les cales dans le logement en serrant le point de rupture.
1. Keile in die Aufnahme einführen und andrücken, ohne die Bruchstelle zu überschreiten.



2. We recommend the use of adjustable traction pliers to make this task easier.
2. Para facilitar esta tarea se aconseja el uso de la pinza de tracción ajustable.
2. Pour faciliter cette tâche, il est recommandé d'utiliser la pince de traction ajustable.
2. Zur Erleichterung dieses Arbeitsschrittes empfiehlt sich der Einsatz der einstellbaren Zange.

13. C REMOVING THE SUPPORT | ELIMINACIÓN DEL SOPORTE | ÉLIMINATION DU SUPPORT | ENTFERNUNG DER LASCHEN



Once the adhesive cement has set, to remove the clip you simply need to tap it with the rubber mallet or the tip of your toe in the direction of the joint.
Une fois le ciment colle pris, pour retirer le support, il suffit de frapper à l'aide du maillet en caoutchouc souple ou avec la pointe du pied dans la direction du joint.



Una vez fraguado el cemento cola, para arrancar el soporte basta con golpear con el mazo de goma o con la punta del pie en la dirección de la junta.
Nach Aushärten des Zementklebers lassen sich die Laschen problemlos entfernen, indem man mit dem Gummihammer oder der Fußspitze in Fugenrichtung drückt.



Example of using the RLS Levelling System to lay tiles on walls and floors.
Exemple de pose R.S.L.-Système nivelant Raimondi dans les faïences et les carreaux de sol.

Ejemplo de colocación del Sistema de Nivelación Rls en Revestimiento(fig.10) y Pavimento (fig.11)
Verlegungsbeispiel des RLS Nivelliersystems bei Wandfliesen und bei Bodenfliesen.

14. ADHERE TO THE MINIMUM JOINT WIDTH | RESPETA LAS JUNTAS MÍNIMAS | RESPECTER LES JOINTS MINIMUMS | HALTEN SIE DIE MINDESTFUGEN EIN

The tables given below give the general recommendations for sizing the width of the joint depending on whether it is for:
• Laying joints: these offset dimensional variations and are found between the tiles.
• Perimeter joints: these reduce the build-up of structural pressure between elements that restrict movement.
• Partition joints: these prevent the impact of contractions and dilations.
• Structural joints: these are intended to absorb structural movements.

Les tableaux ci-après exposent les recommandations générales pour le calcul de la largeur du joint en fonction de:
• La pose; compense les écarts dimensionnels et se trouve entre les carreaux.
• Du périmètre, réduit la tension entre éléments qui limitent le mouvement.
• La partition, évite l'accumulation entre la dilatations et la contractions.
• La structure, absorbe les mouvements structurels.

En las tablas que se presentan a continuación se definen las recomendaciones generales para el dimensionamiento del ancho de junta en función ésta sea de:
• Colocación; compensa desviaciones dimensionales y se encuentra entre baldosas.
• Perimetral, reduce la tensión en el encuentro entre elementos que limitan el movimiento.
• De partición, evita que se acumulen dilataciones y contracciones.
• Estructural, absorbe los movimientos estructurales.

In den untenstehenden Tabellen finden sich die allgemeinen Empfehlungen für die Dimensionierung der Fugenbreite je nach Funktion der Fuge:
• Verlegungsfuge: Befindet sich zwischen Fliesen und gleicht Abweichungen der Abmessungen aus.
• Umlaufende Fuge: Mindert die Spannung beim Aufeinandertreffen von Elementen, die die Bewegung einschränken.
• Trennfuge: Verhindert die Anhäufung von Ausdehnungen und Kontraktionen.
• Strukturfuge: Absorbiert Strukturbewegungen.

	INTERIOR | INTÉRIEUR | INNENRÄUME			
	Floors | Pavimento | Carreau de sol | Bodenfliesen		**Walls | Revestimiento | Faïences | Wandfliesen**	
TYPE OF JOINT TIPO DE JUNTA TYPE DE JOINT FUGENTYP	When should I use it? ¿Cuándo debo plantearla? Quand doit-il être posé ? Wann muss ich sie anbringen?	How wide should it be? ¿Cuánto debe medir? Combien doit-il mesurer? Wie breit muss sie sein?	When should I use it? ¿Cuándo debo plantearla? Quand doit-il être posé? Wann muss ich sie anbringen?	How wide should it be? ¿Cuánto debe medir? Combien doit-il mesurer? Wie breit muss sie sein?
LAYING JOINT JUNTA DE COLOCACIÓN JOINT DE POSE VERLEGUNGS-FUGE	Across the whole area En toda la superficie Sur toute la surface Auf der ganzen Oberfläche	Rectified Rectificado Rectifié Mit Kantenschnitt — > 2 mm No rectified No rectificado Non rectifié Ohne Kantenschnitt — > 2,5 mm	Across the whole area En toda la superficie Sur toute la surface Auf der ganzen Oberfläche	Rectified Rectificado Rectifié Mit Kantenschnitt — > 1,5 mm Non-rectified No rectificado Non rectifié Ohne Kantenschnitt — > 2,5 mm
PERIMETER JOINT JUNTA PERIMETRAL JOINT PÉRIMETRAL UMLAUFENDE FUGE	At the edge of the section in rooms larger than 7 m^2 En el perímetro del paño en estancias mayores a 7m^2 Sur le périmètre du côté des pièces supérieures à 7m^2 An der äußeren Begrenzung des Fliesenverbunds in Räumen über 7 QM	> 5 mm	At the edge of the section in rooms larger than 7 m^2 En el perímetro del paño en estancias mayores a 7m^2 Sur le périmètre du côté des pièces supérieures à 7m^2 An der äußeren Begrenzung des Fliesenverbunds in Räumen über 7 QM	> 5 mm
PARTITION JOINT JUNTA DE PARTICIÓN JOINT DE PARTITION TRENNFUGE	In areas of 40 - 80 m^2 En superficies de 40 a 80 m^2 Sur des surfaces de 40 à 80 m^2 Auf Oberflächen von 40 bis 80 QM	> 5 mm	In areas of 40 - 80 m^2 En superficies de 40 a 80 m^2 Sur des surfaces de 40 à 80 m^2 Bei Oberflächen von 40 bis 80 QM	> 5 mm
STRUCTURAL JOINT JUNTA ESTRUCTURAL JOINT STRUCTUREL STRUKTURFUGE	Always, as a continuation of the building's structural joint. Siempre. Continuando con la junta estructural del edificio. Toujours. Continuant avec le joint structurel du bâtiment. Als Fortführung der Strukturfuge des Gebäudes	The same as the structural joint of the support. La de la junta estructural del soporte. Celui du joint structurel du support So breit wie die Strukturfuge des Untergrunds.	Always, as a continuation of the building's structural joint. Siempre. Continuando con la junta estructural del edificio. Toujours. Continuant avec le joint structurel du bâtiment. Immer. Als Fortführung der Strukturfuge des Gebäudes	The same as the structural joint of the support. La de la junta estructural del soporte. Celui du joint structurel du support So breit wie die Strukturfuge des Untergrunds.

15. SELECT THE GROUTING MATERIAL | SELECCIONA EL MATERIAL DE REJUNTE | CHOIX DU JOINT | WÄHLEN SIE DAS FUGENMATERIAL

The table below gives recommendations based on the EN 13888 standard for the grouting material to be used depending on the type of joint, and the specific commercial reference for each case according to whether the laying surfaces are interior or exterior and whether the material is for floor or wall tiles.

Le tableau ci-dessous présente l'information basée sur la norme UNE EN 13888, joint à utiliser en fonction du type de chantier, ainsi qu'une référence commerciale spécifique pour chaque cas, selon les surfaces de pose intérieures ou extérieures ou les matériaux à poser carreau de sol ou faïence.

A continuación se presenta una recomendación basada en la norma UNE EN 13888 acerca del material de rejunte a utilizar en función del tipo de junta, así como una referencia comercial específica para cada caso en función de si las superficies de colocación son interiores o exteriores y el material a colocar sea pavimento o revestimiento.

Im Anschluss folgt die Darstellung einer Empfehlung auf Grundlage der Norm UNE EN 13888 über das je nach Fugentyp zu verwendende Fugenmaterial sowie eine spezifische Produktempfehlung für jeden Fall, je nachdem, ob sich die Verlegungsflächen in Innen- oder Außenräumen befinden und ob es sich um Wand- oder Bodenfliesen handelt.

	INTERIOR | INTÉRIEUR | INNENRÄUME			
	AS PER THE UNE EN 13888 STANDARD SEGÚN NORMATIVA UNE EN 13888 SELON NORME UNE EN 13888 GEMÄSS NORM UNE EN 13888		**RECOMMENDED COMMERCIAL PRODUCT REFERENCIA COMERCIAL RECOMENDADA RÉFÉRENCE COMMERCIALE RECOMMANDÉE EMPFOHLENES PRODUKT**	
TYPE OF JOINT TIPO DE JUNTA TYPE DE JOINT FUGENTYP	Floors Pavimento Carreau de sol Bodenfliesen	Walls Revestimiento Faïence Wandfliesen	Floors Pavimento Carreau de sol Bodenfliesen	Walls Revestimiento Faïence Wandfliesen
LAYING JOINT JUNTA DE COLOCACIÓN JOINT DE POSE VERLEGUNGSFUGE	**TYPE CG2** Improve cementitious grout Rejuntado cementoso mejorado Joint de mortier amélioré Verbesserter zementärer Fugenmörtel	**TYPE CG1, TYPE CG2** RG shower zones RG zonas de ducha RG zones de douche RG Duschbereiche	Fugabella ECO Porcelana 0-5 (CG2'WA) (0 a 5 mm)	Fugabella ECO Porcelana 0-5 (CG2'WA) (0 - 5 mm)
PERIMETER JOINT JUNTA PERIMETRAL JOINT PÉRIMETRAL UMLAUFENDE FUGE	**MINIMUM TYPE CG2** Improved cementitious grout Rejuntado cementoso mejorado Joint de mortier amélioré Verbesserter zementärer Fugenmörtel	**MINIMUM TYPE CG2** Improved cementitious grout Rejuntado cementoso mejorado Joint de mortier amélioré Verbesserter zementärer Fugenmörtel	Fugabella ECO PU (8 a 35 mm)	Fugabella ECO PU 40 (6 a 35 mm)
PARTITION JOINT JUNTA DE PARTICIÓN JOINT DE PARTITION TRENNFUGE	**MINIMUM TYPE CG2** Improved cementitious grout Rejuntado cementoso mejorado Joint de mortier amélioré Verbesserter zementärer Fugenmörtel	**MINIMUM TYPE CG2** Improved cementitious grout Rejuntado cementoso mejorado Joint de mortier amélioré Verbesserter zementärer Fugenmörtel	Fugabella ECO PU (8 a 35 mm)	Fugabella ECO PU (8 a 35 mm)
STRUCTURAL JOINT JUNTA ESTRUCTURAL JOINT STRUCTUREL STRUKTURFUGE	**MINIMUM TYPE CG2** Improved cementitious grout Rejuntado cementoso mejorado Joint de mortier amélioré Verbesserter zementärer Fugenmörtel	**MINIMUM TYPE CG2** Improved cementitious grout Rejuntado cementoso mejorado Joint de mortier amélioré Verbesserter zementärer Fugenmörtel	Fugabella ECO PU 40 (6 a 35 mm)	Fugabella ECO PU 40 (6 a 35 mm)

	EXTERIOR | EXTÉRIEUR | AUSSENRÄUME			
	Floors | Pavimento | Carreau de sol | Bodenfliesen		**Façades | Fachadas | Façades | Fassaden**	
TYPE OF JOINT TIPO DE JUNTA TYPE DE JOINT FUGENTYP	When should I use it? ¿Cuándo debo plantearla? Quand doit-il être posé? Wann muss ich sie anbringen?	How wide should it be? ¿Cuánto debe medir? Combien doit-il mesurer? Wie breit muss sie sein?	When should I use it? ¿Cuándo debo plantearla? Combien doit-il mesurer? Wann muss ich sie anbringen?	How wide should it be? ¿Cuánto debe medir? Combien doit-il mesurer? Wie breit muss sie sein?
LAYING JOINT JUNTA DE COLOCACIÓN JOINT DE POSE VERLEGUNGS-FUGE	Across the whole area En toda la superficie Sur toute la surface Auf der ganzen Oberfläche	Rectified Rectificado Rectifié Mit Kantenschnitt: > 2 mm Non-rectified No rectificado Non rectifié Ohne Kantenschnitt: > 2,5 mm	Across the whole area En toda la superficie Sur toute la surface Auf der ganzen Oberfläche	> 2,5 mm
PERIMETER JOINT JUNTA PERIMETRAL JOINT PÉRIMETRAL UMLAUFENDE FUGE	At the edge of the section in rooms larger than 7 m² En el perímetro del paño en estancias mayores a 7m² Sur le périmètre du côté des pièces supérieures 7m² An der äußeren Begrenzung des Fliesenverbunds in Räumen über 7 QM	> 5 mm	At the edge of the section and in interior corners, and in general at unique points where it is necessary for the ceramic cladding to move. En el perímetro del paño y esquinas interiores, y en general en aquellos puntos singulares en los que sea necesario el movimiento del revestimiento cerámico. Sur le périmètre du côté et des coins intérieurs, et en général sur les points singuliers où le mouvement du carreau céramique est nécessaire. An der äußeren Begrenzung des Fliesenverbunds und innenliegenden Ecken sowie allgemein an jenen Stellen, an denen die Bewegung der keramischen Wandfliesen notwendig ist.	> 5 mm
PARTITION JOINT JUNTA DE PARTICIÓN JOINT DE PARTITION TRENNFUGE	In areas of 20 - 40 m2 or every 8-10 linear metres En superficies de 20 a 40 m2 o cada 8 a 10 m lineales Sur des surfaces de 20 à 40 m2 ou tous les 8 à 10 m linéaires Auf Oberflächen von 20 bis 40 QM oder alle 8 bis 10 laufende Meter	> 5 mm	In areas of 9 - 12 m2 or every 8-10 linear metres, being particularly restrictive if the ceramic tiles are dark. | De 9 a 12 m2 o cada 8 a 10 m. lineales especialmente restrictivo en caso de que el producto cerámico sea de color oscuro | De 9 à 12 m2 ou tous les 8 à 10 m linéaires particulièrement restrictif si la couleur du produit en céramique est sombre. Von 9 bis 12 QM oder alle 8 bis 10 laufende Meter, vor allem bei keramischen Produkten in einer dunklen Farbe	8 y 10 mm
STRUCTURAL JOINT JUNTA ESTRUCTURAL JOINT STRUCTUREL STRUKTURFUGE	Always, as a continuation of the building's structural joint. Siempre. Continuando con la junta estructural del edificio. Toujours. Continuant avec le jointoiement structurel du bâtiment. Immer. Als Fortführung der Strukturfuge des Gebäudes	The same as the structural joint of the support. It must include a polyurethane strand or a compensation profile. La de la junta estructural del soporte. Debe incluir cordón de poliuretano o perfil de compensación. Celui du joint structurel du support. Il doit comprendre un cordon de polyuréthane ou un profil de compensation. So breit wie die Strukturfuge des Untergrunds. Muss Polyurethan-Schnur oder Ausgleichprofil enthalten.	Always, as a continuation of the building's structural joint. Siempre. Continuando con la junta estructural del edificio. Toujours. Continuant avec le joint structurel du bâtiment. Immer. Als Fortführung der Strukturfuge des Gebäudes	The same as the structural joint of the support. It must include a polyurethane strand or a compensation profile of 6 - 35 mm. La de la junta estructural del soporte. Debe incluir cordón de poliuretano o perfil de compensación de 6 a 35 mm. Celui du joint structurel du support. Il doit comprendre un cordon de polyuréthane ou un profil de compensation de 6 à 35 mm. So breit wie die Strukturfuge des Untergrunds. Muss Polyurethan-Schnur oder Ausgleichprofil von 6 bis 35 mm enthalten.

	EXTERIOR | EXTÉRIEUR | AUSSENRÄUME			
	AS PER THE UNE EN 13888 STANDARD SEGÚN NORMATIVA UNE EN 13888 SELON NORME UNE EN 13888 GEMÄSS NORM UNE EN 13888		**RECOMMENDED COMMERCIAL PRODUCT REFERENCIA COMERCIAL RECOMENDADA RÉFÉRENCE COMMERCIALE RECOMMANDÉE EMPFOHLENES PRODUKT**	
TYPE OF JOINT TIPO DE JUNTA TYPE DE JOINT FUGENTYP	Floors Pavimento Carreau de sol Bodenfliesen	Façades Fachadas Façades Fassaden	Floors Pavimento Carreau de sol Bodenfliesen	Façades Fachadas Façades Fassaden
LAYING JOINT JUNTA DE COLOCACIÓN JOINT DE POSE VERLEGUNGSFUGE	**TYPE CG2** RG for the food industry, healthcare buildings and chemical aggression RG usos alimentarios, sanitarios y de agresividad química RG pour usages alimentaires, sanitaires et à agressivité chimique RG pour usages alimentaires, sanitaires et à agressivité chimique RG Lebensmittel- und Hygieneumgebung sowie chemische Aggressivität	TYPE CG2	Fugabella ECO Porcelana 0-5 (CG2'WA) (0 a 5 mm)	Fugabella ECO 2-12 (CG2'WA) (2 a 12 mm)
PERIMETER JOINT JUNTA PERIMETRAL JOINT PÉRIMETRAL UMLAUFENDE FUGE	**MINIMUM TYPE CG2** RG for the food industry, healthcare buildings and chemical aggression RG para usos alimentarios, sanitarios y de agresividad química RG pour usages alimentaires, sanitaires et à agressivité chimique RG Lebensmittel- und Hygieneumgebung sowie chemische Aggressivität RG Lebensmittel- und Hygieneumgebung sowie chemische Aggressivität	MINIMUM TYPE CG2	Fugabella ECO PU 40 (6 a 35 mm)	Fugabella ECO PU (8 a 35 mm)
PARTITION JOINT JUNTA DE PARTICIÓN JOINT DE PARTITION TRENNFUGE	**MINIMUM TYPE CG2** RG for the food industry, healthcare buildings and chemical aggression MÍNIMO TIPO CG2 RG para usos alimentarios, sanitarios y de agresividad química MINIMUM TYPE CG2 RG pour usages alimentaires, sanitaires et à agressivité chimique MINDESTENS TYP CG2 RG Lebensmittel- und Hygieneumgebung sowie chemische Aggressivität	MINIMUM TYPE CG2	Fugabella ECO PU (8 a 35 mm)	Fugabella ECO PU (8 a 35 mm)
STRUCTURAL JOINT JUNTA ESTRUCTURAL JOINT STRUCTUREL STRUKTURFUGE	**MINIMUM TYPE CG2** RG for the food industry, healthcare buildings and chemical aggression RG para usos alimentarios, sanitarios y de agresividad química RG pour usages alimentaires, sanitaires et à agressivité chimique RG Lebensmittel- und Hygieneumgebung sowie chemische Aggressivität	MINIMUM TYPE CG2	Fugabella ECO PU 40 (6 a 35 mm)	Fugabella ECO PU 40 (6 a 35 mm)

TYPES OF GROUTING MATERIAL | TIPOS DE MATERIAL DE REJUNTADO | TYPES DE JOINTS | FUGENMATERIALTYPEN

CG1 - Standard cementitious grout | Rejuntado cementoso normal | Joint de ciment normal | Normaler zementärer Fugenmörtel
CG2 - Improved cementitious grout | Rejuntado cementoso mejorado | Joint de ciment amélioré | Verbesserter zementärer Fugenmörtel
RG - Reactive resins (usually epoxy) | Resinas sintéticas (generalmente epoxi) | Résines synthétiques (généralement époxy) | Synthetische Harze (im Allgemeinen Epoxy)
L - Portland cement grout, only recommended in less demanding situations such as interior spaces with no additional requirements. It is not recommended for hygienic areas or those that are cleaned frequently, nor in bathrooms due to its high porosity.

Lechada de cemento portland, solo recomendada en supuestos poco exigentes tales como espacios en interiores sin ninguna solicitación adicional. No se recomienda en zonas higiénicas o de limpieza frecuente, ni en baños dada su alta porosidad
Lait de ciment Portland, uniquement recommandé pour des cas peu exigeants comme des espaces en intérieur sans aucune demande supplémentaire. Non recommandé pour les zones aseptiques ou à nettoyage fréquent, ni dans les salles de bain en raison de sa haute porosité.
Mörtelbett aus Portlandzement. Nur für wenig beanspruchte Flächen wie Innenräume ohne zusätzliche Anforderungen empfohlen. Wegen der hohen Porosität nicht empfohlen in Hygienebereichen oder häufig gereinigten Bereichen sowie Badezimmern.

16. PREPARING AND APPLYING THE GROUT | PREPARA Y APLICA EL MATERIAL DE REJUNTE | PRÉPARER ET APPLIQUER LE JOINT | RÜHREN SIE DAS FUGENMATERIAL AN UND TRAGEN SIE ES AUF

The preparation of the grout follows a similar process to that of the adhesive cement. Consequently, you mix the product with water in the proportions indicated by the manufacturer before spreading the grout in the gap between the tiles and affixing it with the help of a grouting trowel. You need to bear in mind the timings recommended by the manufacturer.

La preparación de la pasta de rejuntado sigue un proceso similar al del cemento cola. De este modo, mezclaremos en la proporción indicada por el fabricante, el producto y agua para posteriormente extender el material de rejuntado entre la separación que hay entre las piezas y fijarlo con la ayuda de una llana de rejuntado. Es necesario tener en cuenta los tiempos recomendables por el fabricante.

La préparation de la pâte a joint suit un processus similaire à celui du ciment colle. Mélanger le produit et l'eau selon les proportions indiquées par le fabricant pour ensuite étendre le matériel a joint entre la séparation qu'il y a entre les pièces et la fixer à l'aide d'une spatule pour joints. Il est nécessaire de prendre en compte les temps recommandés par le fabricant.

Die Fugenmasse wird ähnlich wie der Zementkleber zubereitet. Produkt und Wasser in dem vom Hersteller angegebenen Verhältnis mischen. Anschließend das Fugenmaterial in die Zwischenräume zwischen den Fliesen füllen und mit einer Fugenkelle andrücken. Die vom Hersteller empfohlenen Zeiten müssen berücksichtigt werden.



Prepare the grout | Prepara el material de rejuntado | Préparer le matériel de joint | Rühren Sie das Fugenmaterial an



Use a grout trowel to affix the material | Utiliza una llana de rejuntado para fijar el material | Utiliser une spatule pour joints pour fixer le joint | Verwenden Sie eine Fugenkelle zum Andrücken des Materials

17. REMOVING EXCESS GROUT AND CLEANING THE SURFACE | RETIRA EL MATERIAL SOBRANTE Y LIMPIA LA SUPERFICIE | RETIRER L'EXCÈS ET NETTOYAGE DE LA SURFACE | ENTFERNEN SIE MATERIALRESTE UND REINIGEN SIE DIE OBERFLÄCHE

After spreading the grout it is essential to clean the area thoroughly to remove any residue and general dirt from the working area, avoiding the use of abrasive products such as hydrofluoric acids.
Once you have finished grouting, remove any excess material before it has the chance to harden. We recommend the use of a slightly acidic detergent that does not give off any toxic fumes and will not affect either the grouting itself, the material or the user, such as Fila Deterdek. In the case of epoxy resin grouts, we recommend the use of a specific epoxy residue cleaner such as Fila CR10.

Después de la colocación es fundamental realizar una buena limpieza para eliminar residuos de junta y en general suciedad de la obra evitando el uso de productos abrasivos como ácidos fluorhídricos.
Una vez finalizado el proceso de rejuntado debemos retirar el material sobrante antes de que se endurezca. Te aconsejamos el empleo de un detergente de acción ligeramente ácida que no despida humos tóxicos y respete las juntas, el material y el usuario, como Fila Deterdek. En el caso de juntas de resina epoxi se aconseja utilizar un limpiador específico de residuos epoxi, como Fila CR10.

Après la pose, il est essentiel d'effectuer un bon nettoyage pour éliminer les résidus de joint et en général la saleté des travaux en évitant l'emploi de produits abrasifs comme les acides fluorhydriques. Une fois après avoir jointoyer, retirer le matériel en excès avant qu'il durcisse. Il est recommandé d'utiliser un décapant à action légèrement acide qui ne dégage pas de fumées nocives et respecte les joints, nous recommandons Fila Deterdek. En cas de joint époxy, il est souhaitable d'employer un nettoyant spécifique de résidus époxy comme Fila CR10.

Nach dem Verlegen ist eine gründliche Reinigung erforderlich, um Fugenmaterialreste und allgemeine Verunreinigungen durch die Bauarbeiten zu entfernen. Dabei dürfen keine ätzenden Produkte wie Fluorwasserstoffsäuren verwendet werden.
Nach dem Verfugen muss überschüssiges Material entfernt werden, bevor es aushärtet. Wir empfehlen die Verwendung eines leicht säurehaltigen Reinigungsmittels, das keine giftigen Dämpfe entwickelt und Fugen, Material und Anwender schont, wie zum Beispiel Fila Deterdek. Im Fall von Fugen aus Epoxidharz empfiehlt sich die Verwendung eines speziellen Reinigers für Epoxy-Rückstände, zum Beispiel Fila CR10.



Choose a specific cleaning product | Selecciona un limpiador específico | Sélectionner un nettoyant spécifique | Wählen Sie einen speziellen Reiniger



Remove any leftover grout and other dirt | Elimina los residuos de junta y demás suciedad | Éliminer les résidus du joints et autres saletés | Entfernen Sie Fugenmaterialreste und andere Verunreinigungen

18. OBSERVE THE DRYING TIMES GIVEN BY THE MANUFACTURER | RESPETA EL TIEMPO DE SECADO INDICADO POR EL FABRICANTE | RESPECTER LE TEMPS DE SÉCHAGE INDIQUÉ PAR LE FABRICANT | HALTEN SIE DIE VOM HERSTELLER ANGEGEBENE TROCKENZEIT EIN



Observe the drying time | Respeta el tiempo de secado | Respecter le temps de séchage | Halten Sie die Trockenzeit ein

Although each manufacturer gives a specific drying time for adhesive cement, in general terms it should be left to dry for at least 24 hours, after which you can start the grouting process.
Aunque cada fabricante especifica el tiempo de secado del cemento cola, por lo general lo dejaremos secar al menos 24 horas, y tras este plazo de tiempo, procederemos al proceso de rejuntado.
Bien que chaque fabricant spécifie le temps de séchage du ciment colle, en général laisser sécher pendant au moins 24 heures, puis procéder à la pose du joint.
Die Trockenzeit des Zementklebers wird zwar von jedem Hersteller angegeben, doch im Allgemeinen lassen wir ihn mindestens 24 Stunden trocknen, um nach Ablauf dieser Zeit zu verfugen.

19. RECYCLING | RECICLA | RECYCLER | RECYCLING



Follow the rules of waste management | Sigue la normativa de gestión de residuos
Suivez les règles de gestion des déchets | Folgen Sie den Regeln der Abfallwirtschaft

All our packaging and products are recyclable, so we recommend you dispose of them at the appropriate selective collection points. Please deal with them according to the waste management regulations applicable in your country, specifically those for packaging waste and ceramic claddings.

Tanto nuestros envases como nuestros productos son reciclables por lo que te recomendamos que utilices los puntos de recogida selectiva. Gestiónalos según la normativa de gestión de residuos y con las premisas específicas para "residuos de envases" y "recubrimientos cerámicos" aplicables en tu país.

Tous nos emballages et tous nos produits sont recyclables. Il est recommandé d'utiliser les points de recyclage de trie sélectifs. Gérer conformément selon la réglementation de la gestion des déchets et aux dispositions sur les "déchets d'emballage" et les "revêtements céramiques" en vigueur dans chaque pays.

Unsere Verpackungen und Produkte sind wiederverwertbar. Wir empfehlen Ihnen deshalb, sie an Wertstoff-Annahmestellen zu entsorgen. Die Entsorgung muss gemäß den in Ihrem Land anwendbaren Abfallmanagementvorschriften unter den spezifischen Voraussetzungen für "Verpackungsrückstände" und "Keramikfliesen" erfolgen.

AFTER LAYING THE TILES | DESPUÉS DE LA COLOCACIÓN | APRÈS LA POSE | NACH DEM VERLEGEN

To ensure the optimum condition of the ceramic tiles and any special features during their lifespan, once they have been installed according to our recommendations you should follow the cleaning and maintenance instructions provided to avoid damaging the ceramic and to maintain its beautiful appearance.
We recommend you take great care to maintain your ceramic products frequently, protecting them from any aggressive elements or environments and making sure to avoid the use of abrasive cleaning products and methods.

To get rid of general dirt on ceramic floors and walls you can use hot water, cloths or sponges, mops or organic solvents; never use scouring pads (except for the very first clean after laying to remove resistant materials). Always follow the manufacturers' instructions in the case of specific cleaning products and avoid the use of hydrochloric acids. In the case of tiles with metal features, we recommend you avoid the use of cleaning products that contain acids.

Due to the habitual use of the ceramic tiles they may come into contact with a specific type of dirt that calls for more specific cleaning. There are a huge variety of products on the market for each type of stain, and you should pay attention to the recommendations for use and, if necessary, ask for further advice.

Para asegurar el buen estado de las baldosas cerámicas y piezas especiales durante todo el período de uso, una vez instaladas siguiendo nuestras recomendaciones, es necesario seguir las indicaciones de limpieza y mantenimiento para no dañar el producto cerámico y mantener su belleza intacta.
Se recomienda prestar un cuidado frecuente en el mantenimiento habitual de las piezas cerámicas, conservándolas y protegiéndolas de elementos o ambientes agresivos y evitando métodos y productos de limpieza abrasivos.

Para eliminar la suciedad general en pavimento y revestimiento se puede utilizar agua caliente, paños o esponjas, mopas, fregonas o disolventes orgánicos; nunca estropajos (salvo en la primera limpieza de obra en materiales resistentes). Se deben seguir las instrucciones de los fabricantes en el caso de limpiadores específicos y se ha de evitar el uso de ácidos clorhídricos. En el caso de piezas con aplicaciones de metales se recomienda evitar el uso de limpiadores con ácidos.

Debido a un uso habitual las piezas pueden entrar en contacto con suciedad más específica que requiere una limpieza más particular. En el mercado existe una gran variedad de productos específicos para cada tipo de manchas, se debe prestar atención a las recomendaciones de uso y si es necesario, solicitar indicaciones.

Pour assurer le bon état des carreaux et des pièces spéciales durant toute la période d'utilisation, après les avoir posées selon nos recommandations, il est nécessaire de suivre les indications de nettoyage et d'entretien pour ne pas endommager le produit et pour maintenir leur beauté intacte.
L'entretien habituel des carreaux de sol ou faïences exige un soin fréquent en les conservant et en les protégeant d'éléments ou ambiances agressifs et en évitant des méthodes et des produits de nettoyage abrasifs.
Pour éliminer la saleté générale des carreaux de sol et faïences, l'eau chaude, chiffons ou des éponges, balais à franges, serpillères ou des dissolvants organiques peuvent être utilisés ; ne jamais employer de tampons à récurer (sauf pour le premier nettoyage des matériaux résistants lors des travaux). Respecter les instructions des fabricants dans le cas des nettoyants spécifiques et éviter l'usage d'acides chlorhydriques. Dans le cas de pièces avec applications de métaux, il est recommandé d'éviter l'emploi de nettoyants avec acides.
Dans le cadre de leur utilisation habituelle, les pièces peuvent entrer en contact avec la saleté la plus spécifique qui exige un nettoyage plus particulier. Il existe sur le marché beaucoup de produits spécifiques pour chaque type de taches. Il est nécessaire de respecter les recommandations d'emploi et, le cas échéant, demander des informations.

Zur Gewährleistung des tadellosen Zustands der nach unseren Empfehlungen verlegten Keramik- und Sonderfliesen während der gesamten Nutzdauer müssen die Reinigungs- und Pflegehinweise beachtet werden, um das Keramikprodukt nicht zu beschädigen und seine Schönheit zu bewahren.
Es wird empfohlen, sich regelmäßig der gewohnten Pflege der Keramikfliesen zu widmen, um sie instandzuhalten und vor aggressiven Elementen und Umgebungen zu schützen. Dabei keine scheuernden Reinigungsprodukte und Methoden verwenden.
Zum Entfernen von allgemeinen Verunreinigungen an Boden- und Wandfliesen können heißes Wasser, Tücher oder Schwämme, Mopps, Wischmopps oder organische Lösungsmittel verwendet werden. Keine Scheuerschwämme benutzen (außer bei der Erstreinigung strapazierfähiger Fliesen). Bei speziellen Reinigungsmitteln sind die Anweisungen der Hersteller einzuhalten. Chlorwasserstoffsäuren dürfen nicht verwendet werden. Im Fall von Fliesen mit Metalldekor sollte eine Reinigung mit säurehaltigen Reinigungsmitteln vermieden werden.
Bei gewöhnlichem Gebrauch können die Fliesen von spezifischeren Verunreinigungen betroffen sein, die eine besondere Reinigung erfordern. Im Handel ist eine große Auswahl an speziellen Produkten für jeden Fleckentyp erhältlich. Hier sind die Gebrauchsempfehlungen zu beachten. Gegebenenfalls Anweisungen erfragen.

TYPE OF EMBEDDED DIRT | TIPO DE SUCIEDAD INCRUSTADA TYPE DE SALETÉ INCRUSTÉE | ART DER VERUNREINIGUNG	RECOMMENDED PRODUCT PRODUCTO A UTILIZAR PRODUIT À UTILISER ZU VERWENDENDES PRODUKT
Acrylic sprays | Sprays acrílicos | Sprays acryliques | Acrylsprays	FILANOPAINT STAR
Adhesive cement residue | Residuos de cemento de colocación | Résidus de ciment de pose | Fliesenkleberrückstände	DETERDEK
Alkyd and nitro-synthetic enamels | Esmaltes alquídicos y nitro sintéticos | Émaux alkyles et nitrosynthétiques | Alkydharzlacke und synthetische Nitrolacke	FILANOPAINT STAR
Epoxy resin grout residue, vitrified or resinous residue | Residuos de junta epoxi, vitrificada, resinosa | Résidus de jointoiement époxy, vitrifié, résineux | Rückstände von epoxid- und harzhaltigen sowie keramisierten Fugenmassen	FILACR10
Felt-tip pen ink | Tinta de rotulador | Encre de marqueurs | Filzstift	FILAPS87
Glue residue | Residuos de pegamento | Résidus de colle | Klebstoffrückstände	FILAZERO SIL
Graffiti paint | Pintadas de graffiti | Peintures de graffitis | Graffiti	FILANOPAINT STAR
Heavy organic dirt: food, grease, oils | Suciedad orgánica intensa: comidas, grasas, aceites | Saleté organique intense : nourriture, graisses, huiles | Starke organische Verschmutzungen: Essensreste, Fett, Öl	FILAPS87
Inks/dyes | Tintes | Encres | Färbemittel	FILAPS87
Interior mould from condensation | Moho interior por condensación | Moisissure intérieure par condensation | Schimmel in Innenräumen durch Kondensation	FILAACTIVE 1
Light organic dirt (daily cleaning) | Suciedad orgánica ligera (limpieza diaria) | Saleté organique légère (nettoyage quotidien) | Leichte organische Verschmutzungen (tägliche Reinigung)	FILACLEANER
Lime scale | Residuos calcáreos | Résidus calcaires | Kalkrückstände	DETERDEK
Metal scratches | Rayas metales | Éraflures de métaux | Metallkratzer	DETERDEK
Plastic paint | Pintura plástica | Peinture plastique | Plastikfarbe	FILAPS87
Polyurethane foam residue | Residuos de cinta adhesiva | Résidus de bande adhésive | Klebebandrückstände	FILAZERO SIL
Residuos de detergentes y jabones | Soap or detergent residue | Résidus de détergents et de savons | Rückstände von Waschmitteln und Seifen	FILAPS87
Residuos de espuma poliuretánica | Polyurethane foam residue | Résidus de mousse polyuréthane | Rückstände von Polyurethanschaum	FILAZERO SIL
Rubber, tyre marks | Goma, neumáticos | Caoutchouc, pneumatiques | Gummi, Reifen	FILAPS87
Rust deposits | Depósitos de óxidos | Dépôts d'oxydes | Rostablagerungen	DETERDEK
Silicone residue | Residuos de silicona | Résidus de silicone | Silikonrückstände	FILAZERO SIL
Tree sap | Resina de árboles | Résine d'arbres | Baumharz	FILAZERO SIL
Verdigris, algae, moss, lichen and exterior blackening | Verdín, algas, musgos, líquenes y ennegrecidos exteriores | Voile gras, algues, mousses, lichens et traces noires extérieures | Grünspan, Algen, Moos, Flechten und schwarze Flecken in Außenbereichen	FILAALGAE NET

MAINTENANCE | MANTENIMIENTO | ENTRETIEN | PFLEGE

Before attempting to remove a stain with aggressive agents, we recommend you check its effect on a small area of the tiling and grouting in a perimeter area out of sight in order to avoid any deterioration or significant changes in the surface of the tile.
Whatever the case, it is advisable to provide the client with information on which cleaning agents are recommended for removing stains and any adhesive materials used in laying the tiles. You should pay particular attention to both the initial cleaning and subsequent maintenance of polished floors and wall claddings.

In the case of polished porcelain flooring, the polishing process opens up the surface micro-pores of the tiles which means they are more susceptible to staining from certain liquids.

For polished porcelain floors it is very important that any agent which might affect them (oils, fizzy drinks, alcoholic drinks and acids) are cleaned with water as soon as possible to avoid longer exposure of the tiles and the agent staining them irrevocably. If the stain is left for a long time, it is possible that the flooring itself will be affected. For optimum maintenance, we recommend the use of a neutral detergent with high cleaning power such as FilaCleaner.

Il est recommandé avant d'essayer d'éliminer une tache à l'aide d'agents agressifs, de contrôler leur effet sur la superficie de la faïences/carreaux de sol et sur le joint, dans une zone limitée non visible pour prévenir d'éventuelles dégradations ou changements significatifs de la superficie du carreau.
Dans tous les cas, il est conseillé d'informer le client sur les agents de nettoyage recommandés pour l'élimination des taches et pour les matériaux de pose utilisés dans la pose. Il convient de veiller particulièrement au nettoyage initial et à l'entretien ultérieur des carreaux de sol et faïences.

Pour les carreaux en grès cérame polis, le processus de polissage, ouvrent les micropores sur la superficie, ce qui signifie qu'ils sont plus susceptibles d'être tachés par certains liquides.

Les carreaux en grés cérame polis sont susceptibles d'être affectés par toute sorte d'agent (huiles, boissons gazeuses, boissons alcooliques et acides) ils doivent être nettoyés à l'eau, le plus rapidement possible, et ainsi éviter le temps d'exposition sur les pièces et ainsi éviter une tâche sur le carreau. Si la tache reste trop longtemps sur le carreau, il est possible que celui-ci soit taché. Pour un bon entretien du carreau, il est recommandé l'emploi d'un détergent neutre à haut pouvoir nettoyant comme FilaCleaner.

Es recomendable antes de intentar eliminar una mancha con agentes agresivos, comprobar su efecto sobre la superficie del revestimiento / pavimento y el material rejuntado, en una zona acotada no visible para prevenir degradaciones o cambios significativos sobre la superficie de la baldosa.
En cualquier caso, es aconsejable facilitar información al cliente sobre que agentes de limpieza son los recomendables para la eliminación de las manchas y los materiales de agarre utilizados en la colocación. Prestaremos especial atención tanto en la limpieza inicial como en el mantenimiento posterior en los pavimentos y revestimientos pulidos.
A los pavimentos porcelánicos pulidos, durante el proceso de pulido, se les abre el microporo de la superficie, lo que significa, que son más susceptibles de ser manchados por determinados líquidos.

En aquellos pavimentos porcelánicos pulidos, es muy importante que cualquier agente que pudiera afectarlos (aceites, bebidas gaseosas, bebidas alcohólicas, y ácidos), sean limpiados con agua, a la mayor brevedad posible, para evitar el mayor tiempo de exposición sobre las piezas, y que el agente, manche el pavimento. De permanecer en exposición la mancha durante mucho tiempo, es posible que el pavimento, acabe afectado. Para un buen mantenimiento del pavimento se aconseja el empleo de un detergente neutro de alto poder limpiador como FilaCleaner.

Vor dem Versuch, Flecken mit aggressiven Mitteln zu entfernen, sollte man die Auswirkungen auf die Wand- / Bodenfliesen und das Fugenmaterial an einer kleinen, nicht sichtbaren Stelle testen, um Farb- oder Oberflächenveränderungen an der Fliese vorzubeugen.
In jedem Fall sollten für den Kunden Informationen über empfohlene Reinigungsmittel zur Entfernung von Flecken und beim Verlegen verwendetem Haftmaterial bereitgestellt werden. Bei der Anfangsreinigung und der späteren Pflege ist im Fall von polierten Boden- und Wandfliesen besonders vorsichtig vorzugehen.

Bei polierten Bodenfliesen werden beim Polieren die Mikroporen an der Oberfläche geöffnet. Dadurch reagieren sie beim Kontakt mit bestimmten Flüssigkeiten besonders fleckenempfindlich.

Bei diesen polierten Bodenfliesen ist es äußerst wichtig, alle Flecke- nauslöser (Öl, kohlensäurehaltige Getränke, alkoholische Getränke und Säuren) so rasch wie möglich mit Wasser zu entfernen, um eine längere Einwirkzeit auf die Fliesen und eine Fleckenbildung zu verhindern. Bei längerer Einwirkzeit können die Fliesen beeinträchtigt werden. Für die korrekte Pflege der Bodenfliesen wird ein Neutralreiniger mit hoher Reinigungskraft wie FilaCleaner empfohlen.

SPECIAL PIECES | PIEZAS ESPECIALES | PIÈCES SPÉCIALES | SONDERFLIESEN

Any special complementary pieces that contain metals (gold, silver, copper, etc.), lustres, crushed frits, resins, glass, etc., may have specific characteristics (slight variations in shade, oxidation on contact with the air or moisture, an aged appearance with the passage of time, etc.).

Rectified and/or meshed tiles must be handled with great care to prevent chipping on their edges or scratches on the surface.
When laying glass listels, use non-acetic silicones or adhesives from class C2 and D2.
Complementary pieces are not suitable for outdoor installation, except for those that are attached to a matching based and have been recommended for exteriors.

CLEANING THE SITE: Do not allow adhesive material to harden on the piece (clean within 24 hours). Remove any surplus laying material (cements, grout, etc.) with a sponge and plenty of water. Do not use any abrasive products or those with an acid or alkaline base to avoid damaging the surface or the appearance of the tile. Do not use products containing hydrochloric acid or scouring pads that may damage the surface of the tiles.

MAINTENANCE: to clean the tiles, do not use powder-based detergents, acidic or alkaline solutions, scouring pads or abrasive elements. The use of a damp cloth with a neutral liquid soap is sufficient.

En piezas especiales complementarias donde se hayan utilizado metales (oro, plata, cobre,...), lustres, granillas, resinas, cristal, etc, pueden presentar características particulares (ligeras variaciones de tonalidad, oxidación al contacto con el aire y la humedad, aspecto envejecido con el paso del tiempo,...)

En materiales rectificados y/o enmallados se requiere manipular con cuidado para prevenir desconchados en sus bordes y rayados superficiales.
Para la colocación de listelos de cristal utilizar siliconas o colas no acéticas de clase C2 y D2.
Las piezas complementarias no son aptas para su instalación en exteriores, excepto aquellas que nacen de su base y esta si está recomendada para su colocación en zonas exteriores.

LIMPIEZA DE OBRA: Evitar el fraguado del material de colocación sobre la pieza (limpiar antes de 24 horas). Retirar los restos del material de colocación (cementos, rejunte, etc.) con una esponja y abundante agua. No usar ningún producto abrasivo, ni aplicación con base ácida ni alcalina, para evitar cualquier pérdida de aspecto o ataque superficial. No utilizar productos con ácido clorhídrico ni tampoco estropajos que puedan deteriorar la superficie de las piezas.

MANTENIMIENTO: para la limpieza de las piezas, no utilizar detergentes en polvo, ni soluciones ácidas, ni alcalinas, ni estropajos, ni elementos abrasivos. Es suficiente una bayeta húmeda y jabón líquido neutro.

No claims will be accepted in relation to installed material where there is evidence that the laying and maintenance instructions given above have not been adhered to.

Des pièces spéciales complémentaires où il a été utilisé des métaux (or, argent, cuivre,), granulés, résines, verre, etc., peuvent présenter des caractéristiques particulières (légères variations de couleurs, oxydation au contact de l'air et de l'humidité, aspect vieilli au fil du temps,)

Les matériaux rectifiés et/ou sur trame doivent être manipulés avec soin pour prévenir des fêlures sur leurs bords et des rayures superficielles.
Pour la pose de listels en verre, utiliser des silicones ou des colles non acétiques de classe C2 et D2.

Les pièces complémentaires ne sont pas aptes pour leur installation à l'extérieur à l'exception de celles qui naissent de la base et si celle-ci est recommandée pour leur pose en extérieur.

NETTOYAGE DE CHANTIER : éviter la prise du matériel de pose sur la pièce (nettoyer sous 24 heures). Retirer les restes du matériel de pose (mortier, joint, etc.) à l'aide d'une éponge et à grand eau. N'utiliser aucun produit abrasif, ni application à base acide ni alcaline, afin d'éviter toute perte d'aspect ou toute attaque superficielle. Ne pas utiliser de produits contenant de l'acide chlorhydrique ni de tampons à récurer qui peuvent détériorer la superficie des pièces.

ENTRETIEN : pour le nettoyage des pièces, ne pas utiliser de détergents en poudre, ni de solutions acides, ni alcalines, ni de tampons à récurer, ni d'éléments abrasifs. Il suffit d'un chiffon humide et de savon liquide neutre.

Aucune réclamation sur le produit installé ne sera admise, dans laquelle nous constations que les conseils de pose non pas été respecter ainsi qu'aux instructions ci-dessous mentionnés.

No se aceptará reclamación de producto instalado y de la cual se evidencie que no se han seguido los consejos de colocación y las instrucciones anteriormente citadas.

Sonderfliesen mit Verarbeitung von Metallen (Gold, Silber, Kupfer ...), Polituren, Granalien, Harzen, Glas etc., können besondere Merkmale aufweisen (leichte Farbunterschiede, Oxidation bei Kontakt mit Luft und Feuchtigkeit, Alterungserscheinungen im Lauf der Zeit ...).

Bei Materialien mit Kantenschliff und/oder Gewebeverklebung ist ein besonders vorsichtiger Umgang erforderlich, um Abbruch an den Rändern und Oberflächenkratzern vorzubeugen.
Bei der Verlegung von Glasbordüren sind Silikone oder Kleber ohne Essigsäure der Klasse C2 und D2 zu verwenden.
Sonderfliesen sind nicht für Außenbereiche geeignet. Eine Ausnahme bilden jene, deren Basisteil für die Verlegung im Freien geeignet ist.

ERSTREINIGUNG: Das Aushärten von Verlegematerial auf den Fliesen ist zu vermeiden (Reinigung innerhalb von 24 Stunden). Reste von Verlegematerial (Zemente, Fugenmaterial etc.) mit einem Schwamm und reichlich Wasser entfernen. Keine Scheuermittel und säure- oder alkalihaltigen Reinigungsmittel verwenden, um jegliche Beeinträchtigung des Aussehens zu vermeiden und die Unversehrtheit der Oberfläche zu bewahren. Keine chlorwasserstoffsäurehaltigen Produkte oder Scheuerschwämme verwenden, die die Oberfläche der Fliesen beschädigen könnten.

PFLEGE: Für die Fliesenreinigung keine Reinigungsmittel in Pulverform, Ätzflüssigkeiten, Laugen, Scheuerschwämme oder sonstige abrasive Elemente verwenden. Ein feuchtes Tuch und flüssige Neutralseife reichen aus.

Reklamationen bei verlegten Produkten werden abgewiesen, wenn die Verlegungstipps und obigen Hinweise offensichtlich nicht befolgt wurden.

AFTER-SALES SERVICE | SERVICIO POST-VENTA | SERVICE APRÈS-VENTE | KUNDENDIENST

Keraben Grupo recommends that all works are undertaken in accordance with the UNE 13800:2017 standard on the general regulations for laying ceramic tiles with an adhesive agent.
According to the CTE (the Spanish Technical Building Code) it is the direct responsibility of the site foreman or, in his absence, the buyer, to check and supervise all the material supplied (its quality, the state of the packaging, that the documents provided correspond to the product delivered, etc.).
No claims will be accepted in relation to the installed product in accordance with current legislation.
Any anomaly in product quality must be notified to the Sales Department. To make any complaint about the product, you should state the model, format, tone, calibre, physical products tests, the product identification tag on the packaging and the purchase invoice, as well as any other evidence that may be relevant to reach a decision concerning the complaint. Claims will not be accepted in cases where the recommendations for the installation and use of our products have not been followed.

Keraben Grupo recommande d'effectuer tous les travaux conformément aux dispositions de la norme UNE 13800:2017 sur les règles générales pour l'exécution des carreaux céramique par adhérence.
Selon le CTE (Code technique de la construction), le maître d'œuvre ou, à défaut, l'acheteur, est responsable de la supervision et du contrôle du matériau fourni (qualité, état de l'emballage, coïncidence entre la documentation remis et le produit livré, etc.).
Aucune réclamation sur le produit installé ne sera admise en suivant la législation en vigueur.
Toute anomalie sur la qualité du produit devra être signalée au Département Commercial. Toute réclamation relative au produit devra indiquer le modèle, format, couleur, calibre, preuves physiques du produit, telle que l'étiquette d'identification du produit sur son emballage et la facture d'achat ainsi que toute autre preuve d'intérêt.
Aucune réclamation ne sera admise dans le cas où les recommandations de pose, d'utilisation et d'entretien de nos produits n'auront pas respectées.

Keraben Grupo recomienda que todas las obras se realicen siguiendo las indicaciones de la Norma UNE 13800:2017 Reglas Generales para la ejecución de baldosas cerámicas por adherencia.
Según el CTE (Código Técnico de la Edificación) es responsabilidad directa de la figura del director de obra o en su defecto del comprador, la supervisión y comprobación del material suministrado (calidad del mismo, estado del embalaje, coincidencia entre la documentación suministrada y el producto de servido, etc.).
No se aceptarán reclamaciones sobre producto instalado, atendiendo a la Legislación Vigente.
Cualquier anomalía en la calidad del producto deberá ser comunicada al Departamento Comercial. Para formular reclamación del producto será necesario indicar modelo, formato, tono, calibre, pruebas físicas del producto, como la solapa identificativa del producto en su envase y la factura de compra, así como cualquier otra evidencia, que sea interesante para decidir al respecto.
No se aceptarán reclamaciones en aquellos casos en los que no se hayan seguido las recomendaciones que hacemos constar para la instalación uso y mantenimiento de nuestros productos.

Keraben Grupo empfiehlt, alle Baumaßnahmen unter Einhaltung der Norm UNE 13800:2017 (Allgemeine Regeln für die Verklebung von keramischen Bodenfliesen) durchzuführen.
Gemäß der spanischen Bauvorschrift CTE (Código Técnico de la Edificación) obliegt die direkte Verantwortung für die Überwachung und Prüfung des gelieferten Materials dem Bauleiter oder ansonsten dem Käufer (Materialqualität, Zustand der Verpackung, Übereinstimmung von Lieferunterlagen und geliefertem Material etc.).
Im Einklang mit der geltenden Gesetzgebung werden keine Reklamationen von bereits verlegten Produkten entgegengenommen.
Jegliche Anomalie bei der Produktqualität ist der Verkaufsabteilung zu melden. Für eine Reklamation ist die Angabe von Modell, Format, Farbton, Kaliber, physikalischen Prüfungen des Produkts sowie der Produktidentifikationslasche auf der Verpackung, der Rechnung und sonstigen Auffälligkeiten erforderlich, um eine diesbezügliche Entscheidung zu erleichtern.
Reklamationen von Fällen, bei denen unsere Empfehlungen für Verlegung, Gebrauch und Pflege unserer Produkte nicht beachtet wurden, werden nicht entgegengenommen.



WE BELIEVE IN OUR PLANET

Earth, water and fire: three essential elements in the manufacture of ceramic tiles and the reason why we are committed to caring for our planet. This has been our philosophy since the very beginnings of the company and we apply it to each and every stage of the business. This commitment is the reason for the environmental self-declaration we published under the Blue & Green label. In this ongoing everyday commitment to the planet, we never stop thinking about what we can do to help care for it.

Tierra, agua y fuego. Elementos imprescindibles para la fabricación de piezas cerámicas y la razón de nuestro compromiso con el planeta. Un compromiso adquirido desde nuestros inicios y que aplicamos en cada fase de nuestro negocio. Un compromiso por el que creamos una auto declaración ambiental amparada bajo el sello Blue & Green. Un compromiso por el que día a día seguimos preguntándonos qué podemos hacer.

Terre, eau et feu. Éléments indispensables pour la fabrication de pièces céramiques et la raison d'être de notre engagement envers la planète. Un engagement acquis dès nos débuts et que nous appliquons à chaque phase de notre commerce. Un engagement en vertu duquel nous créons une déclaration environnementale propre sous le label Blue & Green. Un engagement qui nous amène chaque jour à nous demander ce que nous pouvons faire de plus.

Land, Feuer und Wasser. Elemente, die für die Herstellung von Keramikfliesen unerlässlich sind, und den Grund für unsere Verpflichtung gegenüber der Umwelt darstellen. Eine Verpflichtung, die wir bereits von Anfang an eingegangen sind und die wir bei jeder unserer Betriebsphasen umsetzen. Aufgrund dieser Verpflichtung haben wir eine freiwillige Umwelterklärung gemäß dem Label Blue & Green ausgearbeitet. Diese Verpflichtung ist der Grund dafür, dass wir uns jeden Tag fragen, was wir noch tun können.

AENOR Gestión Energética ISO 50001 GE-2017/0023 · AENOR Gestion Ambiental ISO 14001 GA-2013/0361 · SYSTEM CERTIFICATION ISO 14064-1 SGS · EPD® THE INTERNATIONAL EPD® SYSTEM · LEED · BREEAM

blue&green



IMPROVED ENERGY EFFICIENCY
INCREMENTAMOS NUESTRA EFICIENCIA ENERGÉTICA

We strive to ensure energy efficiency in all our techniques and processes. We use the residual heat from our kilns in other processes so as to preheating ceramic tiles. Our Cogeneration process allows us to keep energy consumption and atmospheric C02 emissions to a minimum.

Con ese objetivo impulsamos la eficiencia energética en todas nuestras técnicas y procesos. Aprovechamos el calor residual de nuestros hornos para el precalentamiento de las piezas. El proceso de Cogeneración nos permite minimizar el consumo energético y las emisiones de CO2 a la atmósfera.

Cet objectif nous permet de favoriser l'efficacité énergétique dans toutes nos techniques et processus. Nous profitons la chaleur résiduelle de nos fours pour le préchauffage des pièces. Notre usine de Cogénération nous permet également de minimiser la consommation d'énergie et les émissions de CO2 dans l'atmosphère.

Mit diesem Ziel fördern wir die Energieeffizienz in allen unseren Technologien und Verfahren. Wir nutzen die Abwärme unserer Öfen zum Vorwärmen der Fliesen. Durch den Prozess der Kraft-Wärme-Kopplung können wir den Energieverbrauch und die CO2-Emissionen in die Atmosphäre minimieren.

AENOR Gestión Energética ISO 50001 · blue&green

RECYCLING AND RE-USING
RECUPERAMOS Y REUTILIZAMOS

Thanks to water supplies from our own well and the re-use of all waste water from the manufacturing process, there is zero dumping of waste liquids. By re-using unfired waste and filtering dust particles, these waste clay materials and rejects can be re-used as raw materials. This allows us to minimize the consumption of clays and, by extension, the environmental impact that is made when they are quarried.

El autoconsumo de nuestro pozo y la reutilización de las aguas residuales del proceso de fabricación en su totalidad nos permiten afirmar que nuestro Vertido de Agua es igual a 0. La recuperación del tiesto crudo y la aspiración de las partículas de polvo nos permiten convertir en materia prima las mermas y deshechos, recuperando arcillas y minimizando su consumo y así su impacto ambiental en minas.

L'autoconsommation de notre puits et la réutilisation de la totalité des eaux usées du processus de fabrication nous permettent d'affirmer que notre Rejet d'eau est égal à 0. La récupération du biscuit cru et l'aspiration des particules de poussières nous permettent de transformer les déchets et rejets de matériau en matière première, en récupérant les argiles et en minimisant leur consommation et donc leur impact sur l'environnement au sein des mines.

Durch die Nutzung unseres eigenen Brunnenwassers und die Wiederverwertung der gesamten Abwässer aus dem Produktionsprozess können wir guten Gewissens behaupten, dass unsere Abwassererzeugung gleich 0 ist. Durch die Rückgewinnung des Rohscherben und das Absaugen der Staubpartikel können wir das Ausschussmaterial und die Abfälle in Rohstoffe zurückverwandeln und damit Tone wiederverwerten, sodass der Tonverbrauch und dementsprechend der Umwelteinfluss der Minen reduziert wird.

AENOR Gestión Ambiental ISO 14001 GA-2013/0361 · blue&green

A CERTIFIED ENVIRONMENTAL PROCESS
CERTIFICAMOS NUESTRO PROCESO AMBIENTAL

We have certified our Environmental Management System so as to ensure environmentally sustainable policies.

Por ello certificamos nuestra gestión ambiental para asegurar el desarrollo de nuestras políticas de sostenibilidad.

C'est la raison pour laquelle nous certifions notre gestion environnementale, pour garantir la réalisation de nos politiques de durabilité.

Deshalb zertifizieren wir unser Umweltmanagement, um die Abwicklung unserer Nachhaltigkeitsgrundätze sicherzustellen.

AENOR Gestión Energética ISO 50001 · ISO 14064-1 SYSTEM CERTIFICATION SGS · AENOR Gestión Ambiental ISO 14001 GA-2013/0361

EPD® THE INTERNATIONAL EPD® SYSTEM

WASTE MANAGEMENT
GESTIONAMOS LOS RESIDUOS

With our Waste Management System, waste is sorted before it is given to authorized waste disposal companies.

Mediante nuestro sistema de gestión de residuos los segregamos de forma selectiva antes de entregárselos a los gestores autorizados.

Notre système de gestion des déchets nous permet de procéder à un tri sélectif avant de les remettre aux sociétés de gestion agréées.

Mit unserem Abfallmanagement werden die Reststoffe sorgfältig voneinander getrennt, bevor sie an zugelassene Entsorgungseinrichtungen übergeben werden.

AENOR Gestión Ambiental ISO 14001 GA-2013/0361 · blue&green

MINIMIZING OUR ENVIRONMENTAL IMPACT
MINIMIZAMOS NUESTRO IMPACTO AMBIENTAL

We are managing to achieve this goal. Over the last five years, we have reduced our C02 emissions by 20% while also increasing our input. This success has encouraged us to set new targets in the reduction of our carbon footprint.

Y estamos consiguiéndolo. En los últimos cinco años hemos logrado reducir nuestras emisiones de CO2 en un 20%, al tiempo que hemos aumentado nuestra producción. Una gran noticia que nos impulsa a marcarnos nuevos objetivos para minimizar nuestra Huella de Carbono.

Et nous y parvenons. Au cours des cinq dernières années, nous avons réussi à réduire nos émissions de CO2 de 20%, tout en augmentant notre production. Une grande nouvelle qui nous amène à nous fixer de nouveaux objectifs pour minimiser notre Empreinte Carbone.

Wir sind dabei, es zu schaffen. In den vergangenen fünf Jahren konnten wir unsere CO2-Emissionen um 20 % senken und gleichzeitig unsere Produktion erhöhen. Eine hervorragende Nachricht, die uns dazu anspornt, uns neue Ziele zu setzen, um unseren Kohlenstoff-Fußabdruck auf ein Minimum zu reduzieren.

SYSTEM CERTIFICATION ISO 14064-1 SGS · blue&green

FULLY RECYCLABLE PACKAGING
TRABAJAMOS CON PACKAGING 100% RECICLABLE

Because what is truly important is what it contains. Our packaging is made of fully recyclable biodegradable cardboard.

Porque lo importante está en el interior. Nuestro packaging está fabricado con cartón 100% reciclable y biodegradable.

Car l'important est ce qui se trouve à l'intérieur. Notre packaging est fabriqué avec du carton 100% recyclable et biodégradable.

Denn das Wichtigste ist der Inhalt. Unsere Verpackungen sind zu 100 % aus recycelbarem und biologisch abbaubarem Karton.

blue&green

CERTIFICATES AND REGULATIONS
CERTIFICADOS Y NORMATIVAS . CERTIFICATS ET RÉGLAMENTATIONS . ZERTIFIKATE UND VORSCHRIFTEN

LEED

Direct points: Points based on documentary evidence that the manufacturer can supply.
Puntuación directas: Puntuación basada en evidencias documentales que el fabricante puede aportar.

CATEGORY	ID	REQUIREMENT	OBJECTIVE	PT
Sustainable sites Sitios sostenibles	SS	**Heat island effect on unroofed elements** Efecto isla de calor en elementos de no cubierta	**To minimise the effects on microclimates, humans and flora and fauna by reducing heat islands.** Minimizar los efectos en microclimas, humanos, fauna y flora a través de la reducción de la isla de calor.	1
		Heat island effect on roofed elements Efecto isla de calor en elementos de cubierta		1
Materials and resources Materiales y recursos	MR	**Environmental Product Declarations** Declaraciones Ambientales de Producto	**To encourage the use of materials for which a product lifecycle analysis has been conducted whose information is available.** Incentivar el uso de materiales de los que se haya realizado un estudio de ciclo de vida y cuya información esté disponible.	1
Indoor air quality Calidad Ambiental Interior	IAQ IEQ	**Materials with low VOCs** Materiales con baja emisión de COVs	**To reduce the concentration of chemical pollutants that can be detrimental to air quality, human health and the environment.** Reducir la concentración de contaminantes químicos que pueden dañar la calidad del aire, la salud humana y el entorno.	1-3

Indirect points: Points based on the characteristics of the products used in the building.
Puntuación indirecta: Puntuación basada en las características del producto empleado en la edificación.

CATEGORY	ID	REQUIREMENT	OBJECTIVE	PT
Water efficiency Uso Eficiente del Agua	WE	**Water efficiency** Eficiencia en el agua	**To limit or eliminate the use of drinking water or other natural supplies of surface or underground water in or near the building plot for watering gardens.** Limitar o eliminar el uso del agua potable u otros recursos hídricos naturales disponibles de agua superficial o subterránea en o cerca de la parcela del edificio, para riego en jardines.	2-4

BREEAM

Direct points: Points based on documentary evidence that the manufacturer can supply.
Puntuación directas: Puntuación basada en evidencias documentales que el fabricante puede aportar.

CATEGORY	ID	REQUIREMENT	OBJECTIVE	PT
Health & wellbeing Salud y bienestar	HEA 02 SyB2	**Indoor air quality** Calidad de aire interior	**To recognise and encourage a healthy internal environment through the specification and installation of appropriate ventilation, equipment and finishes.** Reconocer e incentivar un entorno saludable mediante la especificación y la instalación de sistemas de ventilación, equipos y acabados adecuados.	1
Materials Materiales	MAT 01 MAT 1	**Life cycle impacts** Impactos en el ciclo de vida	**To recognise and encourage the use of construction materials with a low environmental impact.** Utilización de materiales con bajo impacto ambiental.	1-7
	MAT 03 MAT 3	**Responsible sourcing of materials** Aprovisionamiento responsable de materiales	**To recognise and encourage the specification and procurement of responsibly sourced materials for key building elements.** Reconocer e impulsar la especificación de materiales para los elementos principales de la edificación cuyo aprovisionamiento se haya efectuado de forma responsable.	1-3

Indirect points: Points based on the characteristics of the products used in the building.
Puntuación indirecta: Puntuación basada en las características del producto empleado en la edificación.

CATEGORY	ID	REQUIREMENT	OBJECTIVE	PT
Materials Materiales	MAT 05 MAT 5	**Design for durability and resilience** Diseño contra el impacto	**To recognise and encourage adequate protection of exposed elements of the building and landscape, therefore minimising the frequency of replacement.** Reconocer y fomentar la protección adecuada de las partes expuestas del edificio y los elementos paisajísticos, minimizando así la frecuencia de sustitución de materiales.	1
Waste Residuos	WST 01 RSD 1	**Construction waste management** Gestión de residuos	**To promote resource efficiency via the effective and appropriate management of construction waste.** Fomentar la eficiencia de los recursos mediante una gestión efectiva y apropiada de los residuos de obra.	3
	WST 04 RSD 4	**Speculative floor and ceiling finishes** Revestimiento de superficies	**To encourage the specification and fitting of floor and ceiling finishes selected by the building occupant and therefore avoid unnecessary waste of materials.** Fomentar que la especificación y colocación de los revestimientos del suelo o de otros paramentos de revestimiento sea seleccionada por el ocupante del edificio y evitar así el derroche innecesario de materiales.	1

KERABEN GRUPO IS COMMITTED TO CARING FOR THE PLANET

As part of this commitment, we encourage the construction of sustainable buildings, designing eco-friendly products and helping architects to obtain LEED and BREEAM certificates for their projects.
En Keraben Grupo tenemos un compromiso con el planeta, compromiso por el que promovemos la edificación sostenible, diseñando productos responsables con nuestro entorno, y apoyando al arquitecto en la obtención de certificaciones LEED y BREEAM de sus proyectos.

LEED AND BREEAM

LEED and BREEAM are rating systems for certifying buildings according to their level of sustainability. Both systems award a global rating to projects and Keraben Grupo's products can contribute to this in a significant way.
LEED y BREEAM son sistemas de evaluación para certificar edificios en función de su nivel de sostenibilidad. Ambos sistemas se basan en una puntuación global del proyecto, a la cual los productos de Keraben Grupo son capaces de contribuir de forma significativa.

POINTS

Points that products by Keraben Grupo can help to achieve.
Puntuación que pueden aportar los productos fabricados por Keraben Grupo.

LEED BREEAM

LEED and BREEAM sustainability certificates are awarded to buildings and not products and so the points shown in the following tables should be regarded as the potential points that can be obtained.
Los sellos de sostenibilidad LEED y BREEAM son certificaciones de edificio y no de producto por lo que debe entenderse la puntuación recogida en las siguientes tablas como la puntuación potencial que se podría llegar a obtener.

Summary of the main tests. For more information, check technical chart.
Resumen de los principales ensayos. Para más información, consultar ficha técnica.

PORCELAIN TILES
PORCELÁNICO

	frost resistance antihielo	absortion absorción	resistance to cleaning agents / high acid / low acid resistencia agentes de limpieza / altas concentraciones / bajas concentraciones	resistance to staining resistencia manchas	± 5 % thickness espesor
NORM | NORMA		ISO 10545-3	ISO 10545-13	ISO 10545-14	ISO 10545-2
STANDARD VALUE | VALOR		≤ 0,5 %	Max. A / HA / LA Max. A / HB / LB * * Polished: See technical details	Max. 5	REQUIRED |EXIGIDA

PORCELAIN TILES	absortion absorción	frost resistance antihielo	resistance to cleaning agents / high acid / low acid*	resistance to staining resistencia manchas	± 5 % thickness ± 5 % espesor
60x120 / 24"x47" Liso	≤ 0,5%	Resiste / Resist	A / HA / LA	5	10,00 ± 0,50 mm
60x120 / 24"x47" Relieve	≤ 0,5%	Resiste / Resist	A / HA / LA	5	10,50 ± 0,52 mm
60x120 / 24"x47" Polished	≤ 0,5%	Resiste / Resist	A / HB / LB *	5	10,50 ± 0,52 mm
20x120 / 8"x47" Liso	≤ 0,5%	Resiste / Resist	A / HA / LA	5	9,50 ± 0,48 mm
90x90 / 35"x35" Liso	≤ 0,5%	Resiste / Resist	A / HA / LA	5	9,50 ± 0,48 mm
45x90 / 18"x35" Liso	≤ 0,5%	Resiste / Resist	A / HA / LA	5	9,50 ± 0,48 mm
45x90 / 18"x35" Relieve	≤ 0,5%	Resiste / Resist	A / HA / LA	5	10,10 ± 0,50 mm
75x75 / 30"x30" Liso	≤ 0,5%	Resiste / Resist	A / HA / LA	5	9,50 ± 0,48 mm
37x75 / 15"x30" Liso	≤ 0,5%	Resiste / Resist	A / HA / LA	5	9,50 ± 0,48 mm
60x60 / 24"x24" Liso	≤ 0,5%	Resiste / Resist	A / HA / LA	5	9,00 ± 0,45 mm
30x60 / 12"x24" Liso	≤ 0,5%	Resiste / Resist	A / HA / LA	5	9,00 ± 0,45 mm

*resistance to cleaning agents / high acid / low acid
resistencia agentes de limpieza / altas concentraciones / bajas concentraciones



Summary of the main tests. For more information, check technical chart.
Resumen de los principales ensayos. Para más información, consultar ficha técnica.

WHITE BODY TILES
PASTA BLANCA

	absortion absorción	resistance to cleaning agents / high acid / low acid resistencia agentes de limpieza / altas concentraciones / bajas concentraciones	resistance to staining resistencia manchas	± 5 % thickness espesor
NORM | NORMA	ISO 10545-3	ISO 10545-13	ISO 10545-14	ISO 10545-2
STANDARD VALUE | VALOR	> 10 %	Max. A / HA / LA	Max. 5	± 5 %

WHITE BODY	absortion absorción	frost resistance antihielo	resistance to cleaning agents / high acid / low acid*	resistance to staining resistencia manchas	± 5 % thickness ± 5 % espesor
40x120 / 16"x47" Liso	>10 %	NPD	A / HA / LA	5	9,80 ± 0,49 mm
40x120 / 16"x47" Relieve	>10 %	NPD	A / HA / LA	5	10,40 ± 0,52 mm
30x90 / 12"x35" Liso	>10 %	NPD	A / HA / LA	5	9,80 ± 0,49 mm
30x90 / 12"x35" Relieve	>10 %	NPD	A / HA / LA	5	10,40 ± 0,52 mm
31x61 / 12"x24" Liso	>10 %	NPD	A / HA / LA	5	8,50 ± 0,43 mm
31x61 / 12"x24" Relieve	>10 %	NPD	A / HA / LA	5	9,00 ± 0,45 mm
30x60 / 12"x24" Liso	>10 %	NPD	A / HA / LA	5	8,50 ± 0,43 mm
30x60 / 12"x24" Relieve	>10 %	NPD	A / HA / LA	5	9,00 ± 0,45 mm
25x75 / 10"x30" Liso	>10 %	NPD	A / HA / LA	5	8,50 ± 0,43 mm
25x75 / 10"x30" Relieve	>10 %	NPD	A / HA / LA	5	9,00 ± 0,45 mm
25x70 / 10"x28" Liso	>10 %	NPD	A / HA / LA	5	8,70 ± 0,44 mm
25x70 / 10"x28" Relieve	>10 %	NPD	A / HA / LA	5	9,20 ± 0,46 mm
24x69 / 9"x27" Liso	>10 %	NPD	A / HA / LA	5	8,70 ± 0,44 mm
24x69 / 9"x27" Relieve	>10 %	NPD	A / HA / LA	5	9,20 ± 0,46 mm
25x50 / 10"x20" Liso	>10 %	NPD	A / HA / LA	5	8,50 ± 0,43 mm
25x50 / 10"x20" Relieve	>10 %	NPD	A / HA / LA	5	8,80 ± 0,44 mm

TECHNICAL DATA
DATOS TÉCNICOS . DONNÉES TÉCNICOS . TECHNISCHE DATEN

NUEVO PROCESO DE PRODUCCIÓN ECOFRIENDLY
NEW ECOFRIENDLY PRODUCTION PROCESS

A partir de febrero de 2023, y con el objetivo de incrementar nuestra apuesta por la sostenibilidad, Keraben Grupo reducirá el espesor de sus productos. Esta medida permitirá reducir el consumo de energía (electricidad y gas), las emisiones de CO2, el uso de embalaje, el coste de transporte y el consumo de agua, obteniendo, de este modo, un proceso productivo más respetuoso con el medio ambiente.

As of February 2023, and with the aim of increasing our commitment to sustainability, Keraben Grupo will reduce the thickness of its products. This measure will allow to minimize energy consumption (electricity and gas), CO2 emissions, the use of packaging, the cost of transport and water consumption, reducing the environmental impact and thus obtaining a more environmentally friendly production process.

BENEFICIOS MEDIOAMBIENTALES DE NUESTRO NUEVO PROCESO DE PRODUCCIÓN
ENVIRONMENTAL BENEFITS OF OUR NEW PRODUCTION PROCESS

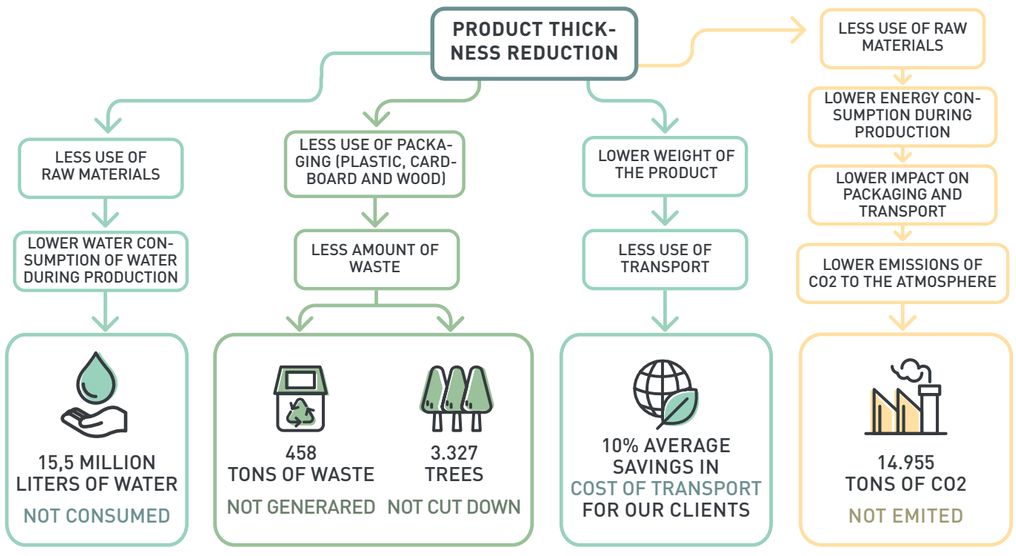

Sources of information:
Red Eléctrica Española (REE), Instituto Nacional de Estadística (INE), National Geographic e informe Huella de Carbono 2020 acreditado por SGS.

WALL TILES	thickness espesor	pcs/box pcs/caja	m2/box kg/caja	kg/box m2/caja	box/epl cj/epl	m2/epl m2/epl	kg/epl kg/epl ±5%
40x120 / 16"x47" Liso	9,80 ± 0,49 mm	3	1,44	24,2	20	28,8	507
40x120 / 16"x47" Relieve	10,40 ± 0,52 mm	3	1,44	23,3	20	28,8	490
30x90 / 12"x35" Liso	9,80 ± 0,49 mm	4	1,08	18,2	51	55,08	950
30x90 / 12"x35" Relieve	10,40 ± 0,52 mm	4	1,08	17,1	51	55,08	895
31x61 / 12"x24" Liso	8,50 ± 0,43 mm	8	1,51	22,3	32	48,32	737
31x61 / 12"x24" Relieve	9,00 ± 0,45 mm	8	1,51	21,9	32	48,32	725
30x60 / 12"x24" Liso	8,50 ± 0,43 mm	8	1,44	21,0	32	46,08	696
30x60 / 12"x24" Relieve	9,00 ± 0,45 mm	8	1,44	20,4	32	46,08	677
25x75 / 10"x30" Liso	8,50 ± 0,43 mm	9	1,69	23,9	36	60,84	883
25x75 / 10"x30" Relieve	9,00 ± 0,45 mm	9	1,69	23,2	36	60,84	858
25x70 / 10"x28" Liso	8,70 ± 0,44 mm	7	1,23	17,9	45	55,35	829
25x70 / 10"x28" Relieve	9,20 ± 0,46 mm	7	1,23	17,1	45	55,35	793
24x69 / 9"x27" Liso	8,70 ± 0,44 mm	7	1,16	16,8	45	52,2	779
24x69 / 9"x27" Relieve	9,20 ± 0,46 mm	7	1,16	16,0	45	52,2	745
25x50 / 10"x20" Liso	8,50 ± 0,43 mm	13	1,63	22,8	36	58,68	845
25x50 / 10"x20" Relieve	8,80 ± 0,44 mm	13	1,63	21,7	36	58,68	805
10x40 / 4"x16" Liso	9,00 ± 0,45 mm	24	0,96	15,12	72	69,12	1111,64
7,5x30 / 3"x12" Liso	8,50 ±0,42mm	22	0,5	7,1	96	48,79	700

FLOOR TILES	thickness espesor	pcs/box pcs/caja	m2/box kg/caja	kg/box m2/caja	box/epl cj/epl	m2/epl m2/epl	kg/epl kg/epl ±5%
150x75 / 59"x30" Liso	9,50 ± 0,48 mm	1	1,12	23,8	42	47,04	1.040
150x24,8 / 59"x10" Liso	9,50 ± 0,48 mm	4	1,49	31,7	42	62,58	1.373
60x120 / 24"x47" Liso	10,00 ± 0,50 mm	2	1,44	33,8	30	43,2	1.037
60x120 / 24"x47" Relieve	10,50 ± 0,52 mm	2	1,44	34,1	30	43,2	1.016
60x120 / 24"x47" Pulido	10,50 ± 0,52 mm	2	1,44	35,5	27	38,88	981
30:.120 / 12"x47" Liso	10,00 ± 0,50 mm	3	1,08	25,4	40	43,2	1.037
20x120 / 8"x47" Liso	9,50 ± 0,48 mm	6	1,44	31,1	36	51,84	1.144
100x24,8 / 39"x10" Liso	9,00 ± 0,45 mm	5	1,25	24,9	30	37,5	771
100x50 / 39"x20" Liso	11,00 ± 0,55 mm	2	1,00	25,00	28	28,00	723
90x90 / 35"x35" Liso	9,50 ± 0,48 mm	2	1,62	36,2	27	43,74	1.016
45x90 / 18"x35" Liso	9,50 ± 0,48 mm	3	1,22	26,6	44	53,68	1.193
45x90 / 18"x35" Relieve	10,10 ± 0,50 mm	3	1,22	26,6	44	53,68	1.192
75x75 / 30"x30" Liso	9,50 ± 0,48 mm	2	1,13	23,9	45	50,85	1.097
37x75 / 15"x30" Liso	9,50 ± 0,48 mm	4	1,13	23,5	48	54,24	1.151
60,75x60,75 / 24"x24" Liso	9,00 ± 0,45 mm	3	1,11	21,9	40	44,4	898
60x60 / 24"x24" Liso	9,00 ± 0,45 mm	3	1,08	21,3	40	43,2	876
30,5x60,5 / 12"x24" Liso	9,00 ± 0,45 mm	7	1,29	25,3	40	51,6	1.036
30x60 / 12"x24" Liso	9,00 ± 0,45 mm	7	1,26	24,7	40	50,4	1.010
15x90,5 / 6"x35" Liso	9,00 ± 0,45 mm	9	1,22	24,03	48	58,56	1.176

METROPOL

© METROPOL

METROPOL se reserva el derecho de anular y modificar, total, o parcialmente, cualquiera de los modelos, colores, formatos, referencias, información y especificaciones técnicas contenidas en este catálogo, que no se deben considerar, de todos modos, jurídicamente vinculantes.

Debido a los procesos de impresión, los colores que aparecen en este catálogo deben de considerarse aproximados, no exactos.

El contenido de este catálogo está protegido en su totalidad por Copyright.

Queda prohibida la reproducción total o parcial de las imágenes, textos, ilustraciones y conceptos gráficos sin la autorización expresa de METROPOL.

METROPOL certifica que todos los productos incluidos en el presente catálogo están fabricados en sus plantas productivas de Nules, provincia de Castellón, España, y en el caso de determinadas piezas especiales, en países de la Unión Europea.

METROPOL, recomienda en España, que todas las obras se realicen siguiendo las indicaciones que da la Norma UNE 138002:2017 Reglas Generales para la Ejecución de Baldosas Cerámicas por Adherencia.

METROPOL reserves the rights to delete and amend, either totally or partially, any of the styles, colours, shapes, sizes, informations, references and other technical specifications contained in this catalogue, none of which are to be considered legally binding.

All colors and hues appearing in this catalogue should be considered approximate only on view

of the printing processes involved.

The entire contents of this catalogue are Copyright.

No pictures, texts, illustrations or graphic concepts may be reproduced, either wholly or partially, without the express permission of METROPOL.

METROPOL certifies that all products included in this catalogue are made in Spain at its production plants in Nules (Castellón) and, in the case of certain special parts, in countries of the European Union.

@KerabenGrupo
www.metropol-ceramica.com

Design by Marketing Keraben Grupo
Ed I, Selv 11/23